

MEMÒRIA



la Mútua
dels Enginyers



INFORME ANUAL



Mutualitat de Previsió Social
del Col·legi Oficial d'Enginyers Industrials
de Catalunya

	<i>Pàgina</i>
Sistema Mútua	3
Informe de Gestió	19
Comptes Anuals	23
Informe d'Auditoria	24
Balanços de situació	26
Comptes de Pèrdues i Guanys	28
Memòria	31
Evolució de la Mútua (Estadístiques)	65
Informe de la Comissió de Control	69
Fons de Pensions	73
Informe de Gestió	74
<u>Pla de Pensions Enginyers Associatiu</u>	
Cartera de Valors	76
Balanços de situació i Comptes de Pèrdues i Guanys	77
<u>Pla de Pensions Enginyers Renda</u>	
Cartera de Valors	78
Balanços de situació i Comptes de Pèrdues i Guanys	79
<u>Pla de Pensions Enginyers Mixt</u>	
Cartera de Valors	80
Balanços de situació i Comptes de Pèrdues i Guanys	81
<u>Pla de Pensions Enginyers Borsa</u>	
Cartera de Valors	82
Balanços de situació i Comptes de Pèrdues i Guanys	83
Estadístiques	84
Junta Rectora	87

el sistema assegurador
on vosté sempre
sortirà guanyant



SISTEMA ASSEGURADOR
DE LA MÚTUA DELS ENGINYERS

el sistema assegurador de la Mútua

Li permet gaudir d'uns serveis asseguradors
integrals especialment creats per cobrir els riscos
personals, familiars, patrimonials i professionals
dels enginyers i el seu entorn.

Tot això, des de la professionalitat i un tracte
personal diferenciat. Com a entitat sense ànim de
lucre, revertim el màxim benefici als nostres
assegurats, amb respostes específiques,
avantatjoses i amb la màxima qualitat de servei.





beneficis del sistema mútua

OFERTA INTEGRAL

Amb un únic interlocutor, es podrà beneficiar de l'oferta més àmplia d'assegurances per cobrir les seves necessitats en l'àmbit de la seva vida personal, familiar o professional.

CARTERA DE PRODUCTES DIFERENCIADA

La nostra especialització ens ha portat a crear i seleccionar una oferta d'assegurances específica i diferenciada amb uns elevats nivells de cobertura.

PREUS MÉS ECONÒMICS

En revertir el màxim benefici als nostres assegurats i treballar sense costos externs típics de qualsevol companyia d'assegurances o de qualsevol corredoria, les nostres primes són més avantatjoses, amb una gran relació serveis-preu.

COMPTE ÚNIC

Totes les seves assegurances personals (vida, accidents, renda d'estudis i prestacions de salut), les podrà disposar en una sola pòlissa amb un únic rebut, mensual, trimestral o anual. D'aquesta manera, podrà concentrar i gestionar molt millor cada una de les cobertures i els capitals d'aquestes.

FLEXIBILITAT I ADAPTACIÓ

En tot moment podrà adaptar les seves cobertures depenent de com evolucionin les seves necessitats. D'aquesta manera, sempre tindrà el nivell assegurador més adequat a les seves circumstàncies personals i familiars.

el sistema mútua



SISTEMA ASSEGUADOR
DE LA MÚTUA DELS ENGINYERS

ASSESSORAMENT PERSONALITZAT


La Mútua posa a la seva disposició un equip altament qualificat de consultors experts en tot tipus de riscos, economia i fiscalitat. Sempre ens tindrà al seu costat, perquè prengui la millor decisió.

ATENCIÓ AL CLIENT

La Mútua respon a través d'una contractació àgil i directa i un equip d'atenció personalitzada i posa a la seva disposició tots els mitjans perquè gaudeixi de l'accessibilitat més gran.

SERVEIS DE VALOR AFEGIT

La nostra vocació al client queda palesa a través de la creació de serveis que aporten avantatges diferencials, com ara la nostra targeta de serveis gratuïta, l'agència de viatges Mutravel i el llançament de promocions periòdiques amb regals d'un gran valor i utilitat.



assegurances personals

La Mútua ha configurat una completa gamma d'assegurances personals que donen tot un ventall de cobertures molt competitives i adequades per emparar els riscos de mort, invalidesa i incapacitats temporals:

Vida

Aquesta cobertura garanteix el pagament del capital subscrit en cas de mort o invalidesa de l'assegurat.

Accidents

Pagament d'un capital assegurat en cas de mort o invalidesa permanent, arran d'un accident.

Renda d'Invalidesa

Pagament d'una pensió mensual a l'assegurat que, per motiu d'un accident o malaltia, presenti una situació d'invalidesa permanent i absoluta.

Renda d'Estudis

Pagament d'una pensió mensual al fill o als fills en cas de mort o invalidesa de l'assegurat.

Dependència

L'extensió de l'esperança de vida fa que la supervivència en edats avançades sigui una fita a l'abast de la majoria de la població en general, i encara més entre els professionals en tant que tenen més cura de la salut al llarg de la vida. Aquesta assegurança consisteix en el pagament d'una renda mensual vitalícia en cas de que l'assegurat quedi en situació de dependència.

S'entén per persona dependent aquella que és incapaç de desenvolupar tres de les quatre activitats següents (bàsiques per al normal desenvolupament de la vida diària): rentar-se, alimentar-se, desplaçar-se o vestir-se; o bé és incapaç de tenir cura de la seva salut o seguretat com a conseqüència de la pèrdua de capacitat intel·lectual.



La Mútua dels Enginyers com alternativa al Règim d'Autònoms

La Mútua està acreditada com a alternativa al règim especial de treballadors autònoms (RETA). Aquest és un fet transcendental per al col·lectiu d'enginyers industrials catalans, ja que poden gaudir de la possibilitat d'escollir entre la Mútua i l'esmentat règim de la seguretat social, com a sistema de previsió professional.

Avantatges de triar la Mútua:

Compatibilitat amb les prestacions de la Seguretat Social

Exercici lliure compatible amb el cobrament d'una pensió pública

Les quotes de la Mútua tenen la consideració de despesa deduïble de l'IRPF fins al límit de 500.000 ptes. (3.005,06 euros) anuals

I, per sobre del límit anterior, les aportacions efectuades per les contingències de jubilació, invalidesa i mort desgraven de la base imposable de l'IRPF amb els límits establerts per als fons de pensions



estalvi i pensions

En matèria d'estalvi i pensions ens avala l'experiència i la professionalitat de ser la primera mutualitat del país a haver estat acreditada com a gestora de fons de pensions i aplicar una política d'inversió en actius de màxima solvència amb criteris de seguretat i diversificació.

La Mútua té un equip humà altament especialitzat que li permet resoldre qualsevol dubte o requeriment amb la màxima flexibilitat, alhora que la nostra cultura de qualitat i atenció al client garanteix una completa transparència i solvència.

el sistema mútua



SISTEMA ASSEGUADOR
DE LA MÚTUA DELS ENGINYERS

Plans de Pensions

Es pot escollir entre quatre plans de pensions o bé una combinació d'aquests plans per adaptar l'estratègia al perfil inversor de cadascú:

ENGINYERS RENDA	100% renda fixa a curt termini
ENGINYERS ASSOCIATIU	85% renda fixa i 15% renda variable
ENGINYERS MIXT	50% renda fixa i 50% renda variable
ENGINYERS BORSA	100% renda variable

Plans d'Estalvi

Assegurances de vida del tipus Unit-Linked, en les quals pot assignar la distribució de la seva inversió entre un cistell de diferents fons d'inversió que inclou la totalitat dels mercats financers i un dipòsit garantit per anticipat semestralment.

Permeten canviar la distribució de les aportacions sense càrregues fiscals ni comissions

Sense inversió mínima

Amb una liquidesa immediata sense despeses

Amb un capital addicional en cas de mort

Amb la millor fiscalitat a mitjà i llarg termini

Amb la possibilitat de realitzar bestretes per mantenir l'avantatge fiscal

assistència mèdica

La salut és una de les preocupacions que tots tenim i, si bé és cert que gaudim d'una cobertura pública, ens plantegem el sector privat per tal d'obtenir una major qualitat de servei, atenció i comoditat.

D'aquesta manera, a la Mútua hem concertat assegurances mèdiques que pretenen satisfer aquesta necessitat i amb característiques diverses que emparen:

Especialistes i centres dins d'un extens quadre facultatiu de lliure elecció

Lliure elecció d'especialistes i centres d'arreu del món

Reembossament de despeses mèdiques

El **Sistema Mútua** li ofereix les màximes prestacions, alhora, que li permet triar el criteri de primes: per edats segons el risc o amb preu idèntic per a totes les edats. Aquests fets fan que sigui molt important conèixer totes les repercussions actuals i futures i assessorar-se'n, per tal de poder gaudir de la cobertura que més s'adapti als nostres desigs.

Avantatges de les Assegurances Mèdiques

Incloues totes les especialitats mèdiques

Pròtesis

Sense llistes d'espera

Servei de qualitat a domicili

Dietètica

Odontologia bàsica

Despeses de l'acompanyant en cas d'hospitalització



Despeses Quirúrgiques i Hospitalització

Una altra forma d'assegurament de les despeses relacionades amb la salut és contractar una indemnització, fixada voluntàriament "a priori", segons el nivell de cobertura que s'hagi escollit.

Mitjançant les prestacions de **Despeses Quirúrgiques i Hospitalització** s'empara:

Indemnització en cas d'intervenció quirúrgica, tractament especial o exploració

Indemnització diària durant la permanència en clínica, hospital o sanatori



assegurances de danys materials

La Mútua, amb la seva experiència asseguradora, ha triat les millors opcions per assegurar els seus béns amb les màximes garanties i al millor preu.

Pel seu automòbil

A més de les cobertures convencionals gaudirà dels avantatges següents:

Indemnització fins 200.000 ptes. (1.202,02 euros) en cas d'insolvència del contrari

Cobertura de R.C. dels objectes transportats

Cobertura de R.C. per conducció de familiar sense carnet

Assistència en viatge sense límits a la seva província i zones limítrofes

En tot risc, cobertura de pedregada

A la seva embarcació

Pot triar des de la cobertura bàsica de responsabilitat civil obligatòria fins al tot risc:

R.C. Obligatòria

R.C. Voluntària

Pèrdua total

Avaries particulars

Robatori d'accessoris/ motor

Efectes personals

Accidents personals

Assistència

el sistema mútua



SISTEMA ASSEGUADOR
DE LA MÚTUA DELS ENGINYERS

A la seva llar

Entre altres cobertures:

Garanties bàsiques: incendi, furt, robatori, danys per aigua...

Responsabilitat civil

Trencament vidres, vitroceràmica i sanitaris

Danys estètics

Protecció Jurídica

Atracament al carrer

Reposició de claus i tanques

Assistència a la llar 24 h

Joies, objectes de valor

Descomptes per proteccions

Aliments congelats

Ús fraudulent de targetes de crèdit

A la seva comunitat de propietaris

Garanties bàsiques

Danys per aigües comunitàries

Danys per aigües privades

Danys estètics

Assistència 24 hores

Responsabilitat civil

Protecció jurídica

Reconstrucció del jardí

Vehicles en garatge

Personal de neteja o porteria

Furt

Trencament de vidres

Per a totes les cobertures li donem el millor servei:

- **Centralització de tots els tràmits a les oficines de la Mútua**
- **Comunicació de sinistres i contractació de pòlisses per telèfon**
- **El millor assessorament personalitzat**

la responsabilitat civil dels enginyers industrials

Conscients de la importància del risc per als danys causats a conseqüència d'una acció o d'una omissió culposa o negligent en l'exercici de l'activitat professional, disposem d'una cobertura de responsabilitat civil que s'estructura de la manera següent:

Pòlissa col·lectiva que empara un capital assegurat de 25.000.000 ptes. (150.253,03 euros) i amb motiu de la qual s'aplica una derrama d'acord amb el risc professional de cadascú.

Pòlissa complementària de la col·lectiva i adhesió voluntària que permet d'augmentar la suma assegurada fins a un límit de 500.000.000 ptes. (3.005.060,52 euros).

Les condicions de totes dues pòlisses són idèntiques.



Altres responsabilitats civils

La responsabilitat civil en què podem incórrer pels danys causats a terceres persones no tan sols compromet el patrimoni actual, sinó també el futur de l'enginyer i de la seva empresa. El Sistema Assegurador de la Mútua dóna també cobertura a totes les altres modalitats de responsabilitat civil, tant en el camp professional com personal, i això determina la classificació següent, utilitzada generalment per les entitats asseguradores:

R.C. Particular

Empara els riscos derivats de l'àmbit personal i familiar de l'assegurat

R.C. Industrial

Empara els riscos derivats de les activitats de les empreses. Sol fer-se un únic contracte on s'inclouen les diferents garanties segons les necessitats de cada empresa

R.C. Professional

Empara els riscos derivats de l'exercici lliure de l'activitat professional de l'assegurat

R.C. Obligatòria

Per als riscos que, per la seva tipologia, es troben regulats per llei

La Mútua ofereix serveis de consultoria i assessorament amb relació a totes les modalitats d'assegurament que es puguin necessitar.

cobertura de tots els riscos de l'empresa

El Sistema Mútua dóna cobertura a tots els riscos de les empreses i garanteix el patrimoni de les societats o el negoci, en referència a tots els tipus d'activitats que desenvolupin.

La Divisió Empresa de la Mútua és la que, d'una manera exclusiva, ofereix l'assessorament professional de totes aquelles assegurances relacionades amb el món empresarial, i ens permet trobar les cobertures idònies per a cada tipus de risc.

Dur a terme serveis de consultoria i assessorament amb relació a tots els riscos empresarials

Identificar els riscos a cobrir i cercar les millors cobertures, mitjançant l'experiència i el suport de la Mútua en el mercat assegurador

Estudiar i dissenyar el conjunt de garanties ideals per a cada cas, per avaluar els costos i necessitats de l'assumpció o la transferència del risc

Concertar les pòlisses que donen la major seguretat per l'activitat de l'empresa, mitjançant el gran coneixement del mercat i el prestigi reconegut de la Mútua dels Enginyers, que es tradueix en un tracte altament professionalitzat i exclusiu per als assegurats dels quals la Mútua respon

Impulsar la figura del responsable de comptes com a únic interlocutor d'un projecte, per assegurar un tracte personalitzat i sensible a tots els requeriments de l'empresa

Assessorar sobre els sistemes de previsió de tot el que està relacionat amb l'empresa i concertar, mitjançant les garanties necessàries, l'assegurament de:

danys materials als béns de l'empresa

sistemes de previsió i danys a les persones

danys patrimonials

el sistema mútua



SISTEMA ASSEGUADOR
DE LA MÚTUA DELS ENGINYERS

Les necessitats de cobertura d'una empresa se situen en aquests tres àmbits mitjançant diverses branques asseguradores, tot i considerant les garanties a emparar i les repercussions fiscals que atorga la legislació vigent. Destaquem breument les branques següents:

Multi-risc empresarial

Flotes d'automòbils

Pèrdua de guanys

Construcció, muntatge i garanties desenals

Transports

Equips electrònics


Responsabilitat civil

Col·lectius de vida, accidents i salut

Fons de pensions i assegurances de jubilació

I d'altres assegurances vinculades amb l'activitat empresarial.



A grid table with 5 columns and 20 rows. The background of the grid transitions from light green on the left to light red on the right. The grid lines are thin and light-colored. The table is empty of text or data.

INFORME DE GESTIÓ



Mutualitat de Previsió Social
del Col·legi Oficial d'Enginyers Industrials
de Catalunya

L'any 2000 ha deixat en la Mútua una forta sensació de pas d'equador reeixit. Més enllà de l'efecte psicològic del canvi tan radical en els dígits de la data, hi ha hagut un seguit d'esdeveniments i de circumstàncies gestionades amb èxit que fan del 2000 un exercici interessant.

D'una banda, a més del progressiu enfortiment de la consolidació ja assolida en anys precedents, s'ha deixat sentir l'efecte de les positives mutacions germinades a partir de la reestructuració en què estem compromesos, tant des del punt de vista intern com de visió i estratègia de mercat. És aquesta, una orientació nova, inserida en el context social i econòmic, amb el qual estem cada vegada més implicats i harmonitzats.

La superació de l'anomenat "efecte 2000", en el seu moment temut i ara ja pràcticament oblidat, ha estat una de les fites remarcables dels últims dotze mesos, que ha coincidit amb l'assumpció d'un nou entorn institucional i legal que ens afectava molt directament.

Per un costat, com és sabut, hi ha hagut el canvi de jurisdicció dins de la Generalitat, pel qual ara la Mútua depèn, com les seves homòlogues, de la Direcció General de Política Financera. De l'altre, i en aquest mateix sentit, val a dir que aquesta branca del govern català va realitzar una inspecció administrativa sobre les mútues, en virtut de l'ordre del 28 de maig del 1988, i que la nostra entitat va aprovar la revisió amb nota.

Entre els comentaris possibles a aquest examen, cal constatar el fet que, segons la conclusió literal que se'n va extreure, la Mútua va excel·lir-hi amb una "satisfactòria situació de solvència", que es tradueix en l'existència de superàvits en conceptes com el marge de solvència i el fons de garantia. L'avaluació també remarcava que l'estructura de les nostres inversions és "adequada" als efectes de cobertura de les provisions tècniques.

La Mútua sempre s'ha caracteritzat, i així ho ha verificat un cop més en l'exercici que estudiem, per la potenciació i la promoció dels seus recursos humans, que el 2000 es van incrementar en un 12%, paral·lelament a l'ampliació de les instal·lacions del nostre local de Via Laietana, 37, a les quals s'han afegit 326 metres quadrats més.

En l'apartat de previsió social, hem atorgat prestacions per valor de 608 milions de pessetes. Les quotes recaptades han arribat als 952 milions i les provisions tècniques han estat 4.139 milions, 206 milions més que l'any precedent, sobre el qual representen un increment pròxim al 5%. En el capítol de les prestacions concertades amb altres asseguradores, les primes assumides han estat de 619 milions de pessetes.

Respecte a l'activitat com a gestora de fons de pensions, la Mútua ha superat els 2.560 partícips, que han reiterat la confiança en els nostres serveis fent aportacions per un muntant de 907 milions. El valor patrimonial d'aquests productes és de 9.329 milions, amb una aportació mitjana estimada en gairebé 600.000 pessetes, concretament de 598.000.

Cal no oblidar tampoc la col·laboració que la Mútua ha realitzat, amb diverses iniciatives, en la celebració dels 150 anys de l'Enginyeria Industrial, i l'acord amb l'Escola per a la concessió de beques als futurs professionals perquè cursin estudis de postgrau a l'estranger.

Respecte als resultats econòmics, un any més, la Mútua ha registrat beneficis, per la qual cosa es proposa a l'Assemblea destinar aquests guanys al compte de Reserves Lliures de l'entitat per tal de refermar-ne la ja històrica solvència.

En definitiva, ens congratulem de l'excel·lent balanç que podem fer del 2000, en què, com en els anys anteriors, i sempre amb energies renovades, mantenim la filosofia de servei, per oferir la més solvent cartera de productes del sector, amb professionalisme, evolució i millora tecnològica. Sota aquest últim epígraf, no ho oblidem, també s'emmarca el ple rendiment del nou pla informàtic.

Finalment, ens agradaria fer constar en aquest informe l'agraïment i el reconeixement que la Junta Rectora mostra envers la dedicació i l'efectivitat del nostre personal i els nostres assessors externs, sense els quals no podríem presentar a l'Assemblea, aquests resultats tan satisfactoris.



Joan Cutrina i Segon
PRESIDENT DE LA JUNTA RECTORA

Jaume Vilageliu
Director Financer



Miquel Barba
Director General



Ignasi Nicolau
Director Comercial



COMPTES ANUALS



Mutualitat de Previsió Social
del Col·legi Oficial d'Enginyers Industrials
de Catalunya

informe d'auditoria

Mutualitat de Previsió Social
del Col·legi Oficial d'Enginyers Industrials
de Catalunya

A l'Assemblea General de la Mutualitat de Previsió Social
del Col·legi Oficial d'Enginyers Industrials de Catalunya:

Hem auditat els comptes anuals de MUTUALITAT DE PREVISIÓ SOCIAL DEL COL·LEGI OFICIAL D'ENGINYERS INDUSTRIALS DE CATALUNYA, que comprenen el balanç de situació a 31 de desembre de 2000 i el compte de pèrdues i guanys i la memòria corresponents a l'exercici anual acabat en aquesta data, la formulació dels quals és responsabilitat dels Administradors de l'Entitat. La nostra responsabilitat és expressar una opinió sobre els esmentats comptes anuals en el seu conjunt, basada en el treball realitzat d'acord amb les normes d'auditoria generalment acceptades, que requereixen l'examen, mitjançant la realització de proves selectives, de l'evidència justificativa dels comptes anuals i l'avaluació de la seva presentació, dels principis comptables aplicats i de les estimacions realitzades.

D'acord amb la legislació mercantil, els Administradors presenten, a efectes comparatius, amb cadascuna de les partides del balanç de situació, dels comptes de pèrdues i guanys i dels estats de cobertura de provisions tècniques i del marge de solvència, a més de les xifres de l'exercici 2000, les corresponents a l'exercici anterior. La nostra opinió es refereix exclusivament als comptes anuals de l'exercici 2000. Amb data 31 de març de 2000, vàrem emetre el nostre informe d'auditoria sobre els comptes anuals de l'exercici 1999 en el qual vàrem expressar una opinió favorable.

Segons la nostra opinió, els comptes anuals de l'exercici 2000 adjunts expressen, en tots els aspectes significatius, la imatge fidel del patrimoni i de la situació financera de la Mutualitat de Previsió Social del Col·legi Oficial d'Enginyers Industrials de Catalunya a 31 de desembre de 2000 i dels resultats de les seves operacions i dels fluxos de tresoreria produïts durant l'exercici anual acabat en aquesta data, i contenen la informació necessària i suficient per a la seva interpretació i comprensió adequades, de conformitat amb principis i normes comptables generalment acceptats que guarden uniformitat amb els aplicats l'exercici anterior.

L'informe de gestió adjunt de l'exercici 2000 conté les explicacions que els Administradors consideren oportunes sobre la situació de la Mutualitat, l'evolució dels seus negocis i sobre altres assumptes, i no forma part integrant dels comptes anuals. Hem verificat que la informació comptable que conté l'esmentat informe de gestió concorda amb la dels comptes anuals de l'exercici 2000. El nostre treball com a auditors es limita a la verificació de l'informe de gestió amb l'abast esmentat en aquest mateix paràgraf i no inclou la revisió d'informació diferent de l'obtinguda a partir dels registres comptables de la Mutualitat.

ARTHUR ANDERSEN



Miguel Antonio Pérez

30 de març de 2001

balancos de situació

a 31 de desembre de 2000 i 1999 (notes 1 a 4)
(en milers de pesetes)

Mutualitat de Previsió Social
del Col·legi Oficial d'Enginyers Industrials
de Catalunya

ACTIU

	2000	1999 (*)
A. ACTIUS IMMATERIALS		
I. IMMOBILITZAT IMMATERIAL (Nota 5.1)	55.620	68.409
a) Immobilitzat Immaterial	157.136	143.205
b) Amortitzacions Acumulades (a deduir)	-101.516	-74.796
B. INVERSIONS		
I. INVERSIONS MATERIALS (Nota 5.2)	30.316	31.664
1) Construccions	44.801	44.801
2) Amortitzacions Acumulades (a deduir)	-14.485	-13.137
II. INVERSIONS FINANCERES (Nota 5.3)	3.892.514	3.651.042
1) Inversions en capital	438.629	493.675
2) Inversions en renda fixa	2.088.781	1.972.182
3) Valors indexats	0	0
4) Participació en fons d'inversions	463.240	301.061
5) Dipòsits en institucions financeres	0	10.000
6) Altres inversions financeres	984.652	925.735
7) Provisions (a deduir)	-82.788	-51.611
C. INVERSIONS PER COMPTE DELS PRENEDORS D'ASSEGURANCES QUE ASSUMEIXEN EL RISC DE LA INVERSIÓ (Nota 5.4)	873.009	764.511
D. PARTICIPACIÓ DE LA REASSEGURANÇA EN LES PROVISIONS TÈCNiques	10.500	0
E. CRÈDITS		
I. CRÈDITS PER OPERACIONS D'ASSEGURANÇA DIRECTA	128.916	114.883
1) Rebuts pendents de cobrament	19.240	12.428
2) Provisions primes pendents cobrament (a deduir)	-10.204	-7.947
II. CRÈDITS FISCALS, SOCIALS I ALTRES	119.880	110.402
F. ALTRES ACTIUS	185.700	165.275
1) Immobilitzat material (Nota 5.1)	167.238	164.504
2) Amortització Acumulada (a deduir) (Nota 5.1)	-88.771	-76.689
3) Tresoreria (Nota 5.5)	107.233	77.460
G. AJUSTAMENTS PER PERIODIFICACIÓ (Nota 5.3)		
1) Interessos meritats i no vençuts	79.703	60.452
TOTAL ACTIU	5.256.278	4.856.236

(*) Es presenta, única i exclusivament, a efectes comparatius.
Les notes 1 a 14 i annex descrits en la memòria adjunta formen part integrant del balanç de situació a 31 de desembre de 2000.

PASSIU

	2000	1999 (*)
A. FONS MUTUAL I RESERVES (Nota 5.6)	756.800	735.436
I.FONS MUTUAL	230.000	230.000
II.RESERVES	505.436	479.850
III.RESULTATS D' EXERCICIS ANTERIORS PENDENTS D' APLICAR	0	0
IV.RESULTAT DE L'EXERCICI	21.364	25.586
B. INGRESSOS A DISTRIBUIR EN VARIS EXERCICIS	0	0
C. PASSIUS SUBORDINATS	0	0
D. PROVISIONS TÈCNIQUES (Nota 5.7)	3.348.113	3.209.638
I.PROVISIONS DE L' ASSEGURANÇA DE VIDA	3.265.861	3.168.136
II.PROVISIONS PER A PRESTACIONS	74.976	34.226
III.ALTRES PROVISIONS TÈCNIQUES	7.276	7.276
E. PROVISIONS TÈCNIQUES DE VIDA EN QUÈ EL RISC DE LA INVERSIÓ ÉS DEL PRENEDOR DE L'ASSEGURANÇA (Nota 5.7)	873.009	764.511
F. PROVISIONS PER A RISCOS I DESPESES (Nota 5.8)	99.385	64.385
I.PROVISIONS PER A PENSIONS I SIMILARS	99.385	64.385
G. DIPÒSITS REBUTS PER REASSEGURANÇA CEDIDA	8.435	0
H. DEUTES	170.536	82.266
I.DEUTES AMB ENTITATS DE CRÈDIT	0	0
II.ALTRES DEUTES (Nota 5.9)	170.536	82.266
I. AJUSTAMENTS PER PERIODIFICACIÓ	0	0
TOTAL PASSIU	5.256.278	4.856.236

(*) Es presenta,única i exclusivament,a efectes comparatius.
Les notes 1 a 14 i annex descrits en la memòria adjunta formen part integrant del balanç de situació a 31 de desembre de 2000.

comptes de pèrdues i guanys

corresponents als exercicis anuals acabats el
31 de desembre de 2000 i 1999 (notes 1 a 4)
(en milers de pesetes)

Mutualitat de Previsió Social
del Col·legi Oficial d'Enginyers Industrials
de Catalunya

I. COMPTE TÈCNIC DE NO-VIDA

	2000	1999 (*)
I.1. QUOTES DE L'EXERCICI (Nota 8.1)	180.744	189.640
a) Quotes meritades assegurança directa	189.759	189.722
b) Variació provisió per a quotes pendents de cobrament	-451	-82
c) Quotes a la reasssegurança cedida	-8.564	0
I.2. INGRESSOS DE LES INVERSIONS	1.843	1.840
a) Ingressos d'inversions financeres	1.843	1.840
b) Aplicació correcció de valor inversions financeres	0	0
c) Benefici en la realització d'inversions financeres	0	0
I.3. ALTRES INGRESSOS TÈCNICS	0	0
I.4. SINISTRALITAT DE L'EXERCICI NETA DE REASSEGURANÇA	138.851	151.752
a) Prestacions pagades	128.495	147.884
b) Prestacions pagades per la reasssegurança	0	0
c) Variació provisió per a prestacions (Nota 5.7)	14.170	-181
d) Variació provisió per a prestacions de la reasssegurança	-8.500	0
e) Altres despeses imputables a prestacions (Nota 5.10)	4.686	4.049
I.5. VARIACIÓ ALTRES PROVISIONS TÈCNIQUES NETES DE REASSEGURANÇA (Nota 5.7)	2.837	5.409
I.6. PARTICIPACIÓ EN BENEFICIS I EXTORNS DE QUOTA	0	0
I.7. DESPESES D'EXPLOTACIÓ NETES	26.468	23.015
a) Despeses d'adquisició (Nota 5.10)	18.547	14.633
b) Despeses d'administració (Nota 5.10)	9.776	8.382
c) Comissions i participacions en la reasssegurança cedida	-1.855	0
I.8. VARIACIÓ DE LA PROVISIÓ D'ESTABILITZACIÓ	0	0
I.9. ALTRES DESPESES TÈCNIQUES (Nota 5.10)	3.508	2.945
I.10. DESPESES DE LES INVERSIONS	2.711	3.858
a) Despeses de gestió de les inversions financeres (Nota 5.10)	2.711	3.858
I.11. RESULTAT COMPTE TÈCNIC NO VIDA	8.212	4.501

(*) Es presenta, única i exclusivament, a efectes comparatius.
Les notes 1 a 14 i annex descrits en la memòria adjunta formen part integrant del compte de pèrdues i guanys de l'exercici 2000.

II. COMPTE TÈCNIC DE VIDA

	2000	1999 (*)
II.1. QUOTES DE L'EXERCICI	749.303	994.751
a) Quotes d'associats (Nota 6.1)	762.269	995.221
b) Variació de la provisió per a quotes pendents de cobrament	-1.806	-470
c) Quotes a la reassegurança cedida	-11.160	0
II.2. INGRESSOS DE LES INVERSIONS	221.379	282.908
a) Ingressos d'inversions financeres	198.339	237.710
b) Aplicació correcció de valor inversions financeres	0	0
c) Benefici en la realització d'inversions financeres	23.040	45.198
II.3. PLUSVÀLUES NO REALITZADES DE LES INVERSIONS (Nota 5.4)	0	98.013
II.4. ALTRES INGRESSOS TÈCNICS	9.546	8.853
II.5. SINISTRALITAT DE L'EXERCICI NETA DE REASSEGURANÇA	486.486	264.711
a) Prestacions pagades	438.681	251.824
b) Prestacions pagades per la reassegurança	0	0
c) Variació de la provisió per a prestacions (Nota 5.7)	26.580	-7.600
d) Variació provisió per a prestacions de la reassegurança	-2.000	0
e) Altres despeses imputables a les prestacions (Nota 5.10)	23.225	20.487
II.6. VARIACIÓ DE PROV. PER ASSEG. VIDA NETES DE REASSEGURANÇA (Nota 5.7)	228.387	1.009.623
a) Variació de provisions per a assegurances de vida	96.889	726.381
b) Var.de prov.asseg.de vida quan el risc de la inversió l'assumeix el prenedor	108.498	300.742
c) Variació d' altres provisions	23.000	-17.500
II.7. PARTICIPACIÓ EN BENEFICIS I EXTORNS DE QUOTA	0	0
II.8. DESPESES D'EXPLOTACIÓ NETES	107.318	73.884
a) Despeses d'adquisició (Nota 5.10)	78.762	45.851
b) Despeses d'administració (Nota 5.10)	22.631	19.669
c) Altres despeses tècniques (Nota 5.10)	9.747	8.364
d) Comissions i participacions en la reassegurança cedida	-3.822	0
II.9. ALTRES DESPESES TÈCNIQUES	0	0
II.10. DESPESES DE LES INVERSIONS	50.648	28.497
a) Despeses de gestió de les inversions financeres	19.471	11.136
b) Correccions de valor de les inversions financeres	31.177	17.361
c) Pèrdues procedents de les inversions financeres	0	0
II.11. MINUSVÀLUES NO REALITZADES DE LES INVERSIONS (Nota 5.4)	88.967	0
II.12. RESULTAT COMPTE TÈCNIC VIDA	18.422	7.810

(*) Es presenta, única i exclusivament, a efectes comparatius.

Les notes 1 a 14 i annex descrits en la memòria adjunta formen part integrant del compte de pèrdues i guanys de l'exercici 2000.

comptes de pèrdues i guanys

corresponents als exercicis anuals acabats el
31 de desembre de 2000 i 1999 (notes 1 a 4)
(en milers de pesetes)

Mutualitat de Previsió Social
del Col·legi Oficial d'Enginyers Industrials
de Catalunya

III. COMPTE NO TÈCNIC

	2000	1999 (*)
III.1. RESULTAT DEL COMPTE TÈCNIC D'ASSEGURANÇA NO-VIDA	8.212	4.501
III.2. RESULTAT DEL COMPTE TÈCNIC D'ASSEGURANÇA VIDA	18.422	7.810
III.3. INGRESSOS ACCESSORIS	0	0
III.4. QUOTES DELS SOCIS PROTECTORS	0	0
III.5. INGRESSOS DE LES INVERSIONS	0	0
III.6. DESPESES ACCESSÒRIES	0	0
III.7. DESPESES DE LES INVERSIONS	0	0
III.8. ALTRES INGRESSOS (Nota 9)	197.068	173.982
III.9. ALTRES DESPESES (Nota 10)	185.640	153.219
III.10. INGRESSOS EXTRAORDINARIS	0	0
III.11. DESPESES EXTRAORDINÀRIES	0	0
III.12. IMPOST SOBRE BENEFICIS (Nota 7)	16.698	7.488
RESULTAT DE L'EXERCICI	21.364	25.586

(*) Es presenta, única i exclusivament, a efectes comparatius.
Les notes 1 a 14 i annex descrits en la memòria adjunta formen part integrant del compte de pèrdues i guanys de l'exercici 2000.

MEMÒRIA



Mutualitat de Previsió Social
del Col·legi Oficial d'Enginyers Industrials
de Catalunya

MEMÒRIA CORRESPONENT A L'EXERCICI ANUAL ACABAT
EL 31 DE DESEMBRE DE 2000

(1) INFORMACIÓ GENERAL SOBRE LA MUTUALITAT I LA SEVA ACTIVITAT

La Mutualitat de Previsió Social del Col·legi Oficial d'Enginyers Industrials de Catalunya, (d'ara endavant Mutualitat o l'Entitat) que es va constituir el 20 de desembre de 1957, és una institució privada amb naturalesa de mutualitat de previsió social, a quota fixa i el seu objectiu social és l'exercici de la previsió social, sense ànim de lucre, i els seus fins consisteixen en la més amplia protecció i ajuda als seus socis mutualistes i assegurats contra circumstàncies fortuïtes i previsibles.

La Mutualitat fins el 31 de desembre de 1999 ofería les següents prestacions i serveis, classificats en dos tipus:

- **Obligatòries mínimes:**

Defunció: té per objecte socórrer al beneficiari designat pel mutualista amb uns capitals establerts reglamentàriament, que poden ser pagats també en forma de renda vitalícia trimestral. Aquests capitals són decreixents fins arribar als 65 anys inclusivament, moment en el qual es mantenen fixos.

Invalidesa: consisteix en una pensió pagada mentre visqui i no recuperi la validesa el mutualista, si per accident o malaltia abans de complir 71 anys queda afectat d'invalidesa permanent i total per a l'exercici de la professió.

Llarga malaltia: és una pensió des del primer dia del quart mes de malaltia fins el vint-i-setè mes, per als mutualistes que emmalalteixin abans dels 65 anys i la durada de la malaltia sobrepassi els tres mesos.

Cirurgia major: és un pagament únic segons la taula d'indemnitzacions reglamentàries.

Accidents: es garanteixen els danys causats per accident en l'exercici o no de la professió, segons els límits i condicions reglamentàries.

- **Voluntàries:**

Hi ha ampliacions fixes sobre les prestacions i serveis obligatoris mínims anteriorment esmentats.

L'Assemblea General Extraordinària de la Mutualitat del 29 de desembre de 1999 va aprovar la modificació dels seus Estatuts i Reglaments amb data efecte l'1 de gener de 2000 (vegeu Nota 4.c). Aquestes modificacions han estat aprovades i

inscrites en el Registre de mutualitats de previsió social voluntària de Catalunya per la Direcció General de Política Financera del Departament d'Economia i Finances de la Generalitat de Catalunya.

Aquests canvis entraren en vigor l'1 de gener de 2000 essent les principals modificacions les següents:

- No hi ha obligatoris mínims a contractar, si no que el mutualista ha de complir amb un requeriment mínim de quota.

- **Defunció:** El nou producte a comercialitzar a partir de l'1 de gener de 2000 consisteix en un temporal renovable amb el que el capital garantitzat és de lliure contractació i una assegurança complementària que cobreix la invalidesa. Els mutualistes amb més de 35 anys abans de l'1 de gener de 2000 i que ja tinguessin contractada la prestació de defunció antiga podran mantenir-la, però no s'admetran noves altes.

En el cas de risc per defunció abans dels 65 anys es venia pagant una quota fixa, i al variar les bases tècniques del producte (GKM-95 ajustada i 3% de tipus d'interès) es genera un dèficit de provisions del que se'n fa càrrec la Mutualitat fins a l'extinció de la cobertura (veure Nota-4-c). Per cobrir el risc de defunció després dels 65 anys el producte era una Vida Sencera Diferit fins els 65 anys i la Mutualitat es fa càrrec del diferencial necessari per a cobrir el dèficit que suposa aplicar les noves bases tècniques (GKM-95 ajustada i 3% de tipus d'interès) (veure Nota 4-c)

- **Invalidesa:** Les pensions produïdes abans del 31 de desembre de 1999, o bé, que estiguessin en curs de pagament en aquella data, mantindran les condicions establertes en el moment de la prestació (veure Nota 4-c). Pels mutualistes actius que tinguin contractada aquesta prestació abans de l'1 de gener de 2000 i en aquesta data tinguin complerts més de 35 anys es limita la prestació fins els 65 anys d'edat. (veure Nota 4-c).

El nou producte afecta als mutualistes amb menys de 35 anys a l'1 de gener de 2000 i totes les noves incorporacions es faran en forma de producte temporal anual renovable i tindrà com a bases tècniques: EVK-90 ajustada, GKM-95 ajustada i 3% de tipus d'interès.

A més hi ha prestacions per accident, orfanat, baixa laboral, despeses quirúrgiques, hospitalització i pla d'estalvi multinversió.

Per altra banda, la Mutualitat obtingué des de el 22 de desembre de 1988 la inscripció en el Registre d'Entitats Gestores i Dipositàries de Fons de Pensions amb el número P-2503 G-0105. La Mutualitat gestiona els Fons de Pensions denominats Fons de Pensions dels Enginyers Industrials de Catalunya F.P., el Fons de Pensions dels Enginyers Industrials de Catalunya 2 F.P. (Renda), el Fons de Pensions dels Enginyers Industrials de Catalunya 3 F.P. (Mixt) i el Fons de Pensions dels Enginyers Industrials de Catalunya 4 F.P. (Borsa) (vegeu la Nota 9).

La Mutualitat desenvolupa la seva activitat íntegrament en el territori de Catalunya.

L'adreça social actual de la Mutualitat és Via Laietana, 39 de Barcelona.

El principal canal de distribució dels seus productes és la venda directa.

(2) BASES DE PRESENTACIÓ DELS COMPTES ANUALS

a) Imatge fidel

Els comptes anuals adjunts han estat obtinguts dels registres de comptabilitat de la Mutualitat de l'exercici 2000 i es presenten d'acord amb les normes de presentació i classificació que es deriven del Real Decret 2014/1997 pel qual s'aprova el nou Pla de Comptabilitat de les Entitats Asseguradores, del Real decret 2486/1998, de 20 de novembre, pel qual s'aprova el Reglament d'Ordenació i Supervisió de les Assegurances Privades, i de la normativa general de les esmentades Entitats de manera que mostren la imatge fidel del patrimoni i de la situació financera de la Mutualitat a 31 de desembre de 2000 i dels resultats de les seves operacions i dels fluxos de tresoreria corresponent a l'exercici anual acabat en aquesta data així com la proposta de distribució de resultats d'aquest exercici. Els comptes anuals corresponents a l'any 2000, que han estat formulats pels Administradors, se sotmetran a l'aprovació de l'Assemblea General, i s'estima que seran aprovats sense cap modificació. Per la seva part, els comptes anuals de l'exercici 1999 van ser aprovats per l'Assemblea General en la seva reunió celebrada el 28 de juny de 2000.

b) Principis comptables

Per l'elaboració d'aquests comptes anuals s'han seguit els principis comptables i criteris de valoració generalment acceptats, descrits a la Nota 4. No existeix cap principi comptable obligatori que, sent significatiu el seu efecte en els comptes anuals, hagi deixat d'aplicar-se en l'elaboració dels comptes anuals adjunts.

c) Comparació de la informació

L'1 de gener va entrar en vigor el nou reglament de l'Entitat, tal i com s'indica en la nota 1. A la nota 4.c. es detallen els efectes més significatius de l'esmentada transformació.

d) Criteris d'imputació de despeses i ingressos

Atès que la Mutualitat opera simultàniament en l'activitat de vida i la de no vida, els criteris per la imputació de despeses i ingressos han estat els següents:

Pel que fa a despeses derivades de prestacions i als ingressos per recaptació de quotes, s'han imputat a l'activitat de vida els corresponents a : Defunció, Orfandat, Invalidesa i Multinversió.

La resta han estat imputats a no vida, excepció feta dels ingressos i despeses per la gestió del Fons de Pensions, que s'han incorporat al compte no tècnic.

Les despeses per naturalesa que es reclassifiquen per destinació, ho han estat aplicant el doble criteri de costos i temps per tasques imputant la part corresponent a vida, no vida i no tècnic.

Els ingressos financers s'imputen en funció de l'assignació dels actius als comptes tècnics.

(3) DISTRIBUCIÓ DE RESULTATS

La proposta de distribució del resultat de l'exercici 2000 que se sotmetrà a la consideració de

l'Assemblea General serà la de traspasar-los íntegrament a reserves. Els resultats de l'exercici 1999 van ser traspassats íntegrament a reserves (vegeu la Nota 5.6).

(4) **NORMES DE VALORACIÓ**

Els principals criteris comptables i normes de valoració utilitzades per la Mutualitat en l'elaboració dels seus comptes anuals dels exercicis 2000 i 1999, d'acord amb les establertes pel Pla de Comptabilitat de les entitats asseguradores, han estat els següents:

a) **Immobilitzat immaterial**

L'immobilitzat immaterial està format pel cost de les aplicacions informàtiques adquirides a tercers i pels drets de traspàs corresponent al lloguer d'un local. Durant l'exercici 2000 la Mutualitat ha adquirit noves aplicacions informàtiques que s'amortitzaran linealment durant un període de 4 anys. Així mateix, els drets de traspàs s'amortitzen en un període de 5 anys. L'amortització acumulada pels exercicis 2000 i 1999, s'ha elevat a 101.516 i 74.796 milers de pessetes, respectivament, i es presenta a l'epígraf "Immobilitzat Immaterial" dels Balanços de Situació adjunts (veure Nota 5.1)

Els costos meritats per manteniment de les aplicacions informàtiques, així com els derivats de la formació del personal pel funcionament dels sistemes informàtics, es registren en el compte de pèrdues i guanys com a major despesa de l'exercici.

b) **Immobilitzat material i inversions materials**

L'immobilitzat material i les inversions materials es presenten al seu preu d'adquisició, nets de la seva corresponent amortització acumulada.

L'amortització es calcula aplicant el mètode lineal, en funció dels anys de vida útil estimada dels diferents elements que per ambdós exercicis ha estat la següent:

	Anys de vida útil estimada
Immobles	Entre 33 i 50
Mobiliari i instal·lacions	Entre 6 i 10
Altres instal·lacions	Entre 8 i 12
Equip informàtic	4

L'amortització de l'immobilitzat material acumulada pels exercicis 2000 i 1999, s'ha elevat a 88.771 i 76.689 milers de pessetes, respectivament, (veure nota 5.1), i es presenta a l'epígraf "Immobilitzat Material" dels Balanços de Situació adjunts. L'amortització acumulada de les inversions materials pels exercicis 2000 i 1999, ha estat de 14.485 i 13.137 milers de pessetes,

respectivament, (Veure Nota 5.2), i es presenta a l'epígraf "Inversions Materials" dels Balanços de Situació adjunts.

Les despeses de conservació i manteniment es carreguen al compte de pèrdues i guanys de l'exercici en què s'incorren.

Al tancament de cada exercici es compara el cost net en llibres de cada un dels elements de les inversions materials mantingudes per l'Entitat amb el seu valor de mercat o realització, dotant-se la provisió per depreciació necessària per atribuir a cada element dels esmentats epígrafs el valor inferior resultant d'aquesta comparació, sempre que la depreciació es pugui entendre com duradora (quan dues taxacions successives confirmen la pèrdua de valor). No obstant, en el cas de les inversions materials, no es dota provisió quan el valor comptable sigui recuperable per la generació d'ingressos suficients per a cobrir tots els costos i despeses inclosa l'amortització. En el cas d'inversions materials, s'entendrà per valor de mercat el valor de taxació determinat per l'entitat taxadora autoritzada, conforme a les normes vigents de valoració, a efectes de cobertura de les provisions tècniques. Quan els immobles a valorar es destinin a ús propi, s'utilitza un valor de realització al cost net de reposició.

c) **Provisions Tècniques- Reconeixement d'ingressos i despeses**

Els ingressos i despeses es reconeixen comptablement en funció del seu període de meritació. En aquest sentit i ja que les quotes i comissions amb origen en els contractes d'assegurances s'abonen i carreguen, respectivament, als respectius comptes tècnics del compte de pèrdues i guanys en el moment de l'emissió del corresponent rebut i que els sinistres es carreguen als esmentats comptes en el moment del pagament, al tancament de cada exercici és necessari efectuar diferents periodificacions comptables, que es registren en els corresponents comptes de les provisions tècniques, per adequar els ingressos i despeses a aquest criteri.

Els comptes de provisions tècniques recullen els imports de les obligacions assumides que es deriven dels contractes d'assegurança en vigor amb el fi de garantir, amb criteris prudents i raonables, les obligacions derivades d'aquests contractes.

1. Provisions matemàtiques.

Aquestes provisions estan destinades a cobrir les responsabilitats que haurà d'atendre la Mutuallitat amb els seus associats d'acord amb la Llei 30/1995 d'Ordenació i Supervisió de les Assegurances Privades, quan es vegin afectats pels riscos coberts (invalidesa, orfanat, malaltia, defunció o supervivència).

Els estudis actuàrials que determinen les provisions matemàtiques, a 31 de desembre de 2000, estan basats en les hipòtesis principals següents:

- Tipus d'interès tècnic: 3% anual.
- Taules de mortalitat utilitzades: GKM-95 ajustada.
- Taules d'invalidesa EVK-90 ajustada.
- Sistema de capitalització: individual

Tal i com s'indica en la Nota 1, amb data 1 de gener de 2000 ha sorgit efecte la transformació reglamentària dels principals productes de l'Entitat, aprovada per l'Assemblea General Extraordinària amb data 29 de desembre de 1999.

Els efectes més significatius de l'esmentada transformació han estat els següents:

Milers de Pessetes		
	Fins el 31/12/99	A partir del 01/01/00
DEFUNCIÓ < 65 ANYS		
Bases tècniques:		
-Interès tècnic	4,00%	3,00%
-Taules mortalitat	PF-46-49	GKM-95 (85%)
Sistema de capitalització	Col·lectiu	Individual
Provisió matemàtica	--	A 01/01/00: 256.070 (*) a 31/12/00: 251.995
Assegurats	Tots	Contractat a 31/12/99 i amb 35 anys complerts
Cobertura	Capital Contractat	Capital Contractat
DEFUNCIÓ > 65 ANYS		
Bases tècniques:		
-Interès tècnic	4,00%	3,00%
-Taules mortalitat	PF-46-49	GKM-95 (85%)
Sistema de capitalització	Col·lectiu	Individual
Provisió matemàtica	679.989	A 01/01/00: 794.458 a 31/12/00: 807.837
Assegurats	Tots	Contractat a 31/12/99 i amb 35 anys complerts
Cobertura	Capital contractat	Capital contractat
ACTIUS INVALIDESA		
Bases tècniques:		
-Interès tècnic	4,00%	3,00%
-Taules mortalitat	PF-46-49/EVK-70 (16,7%)	GKM-95 (85%)/EVK-90 (28%)
Sistema de capitalització	Col·lectiu	Individual
Provisió matemàtica	825.583	A 01/01/00: 236.636 a 31/12/00: 233.754
Assegurats	Tots	Contractat a 31/12/99 i amb 35 anys complerts
Cobertura	Renda vitalícia	Renda temporal fins els 65 anys
PASSIUS INVALIDESA		
Bases tècniques:		
-Interès tècnic	4,00%	3,00%
-Taules de mortalitat	PF-46-49/EVK-70 (16,7%)	GKM-95 (85%)/EVK-90 (28%)
Sistema de capitalització	Col·lectiu	Individual
Provisió matemàtica	889.955	A 01/01/00: 1.098.169 a 31/12/00: 1.145.971
Assegurats	88	A 01/01/00: 88 a 31/12/00: 92
Cobertura	Renda vitalícia	Renda vitalícia o temporal

(*) Cost assumit per l'Entitat compensat per l'alliberació de provisions d'altres productes (veure Nota 1)

Tal i com es desprèn del quadre adjunt, la transformació reglamentària dels principals productes de l'Entitat no ha tingut un efecte patrimonial net significatiu.

Les provisions matemàtiques per a cobrir les prestacions per orfandat i llarga malaltia s'han calculat d'acord amb el sistema financer adoptat, recollint les pensions concedides per les situacions d'orfandat i llarga malaltia ja produïdes.

2. Provisions tècniques per a prestacions pendents

L'Entitat registra al tancament de l'exercici l'import d'aquelles prestacions pendents de pagament a aquella data, com també una provisió pels sinistres que estan pendents de declaració al tancament de l'exercici. El percentatge de prestacions pendents de declaració s'estima en un 5% de l'import de prestacions pendents de pagament.

3. Provisions tècniques de la reassurança cedida

Es determinen aplicant els criteris assenyalats en els paràgrafs anteriors per l'assegurança directa, tenint en compte els percentatges de cessió establerts en els contractes en vigor.

d) Pensions i subsidis al personal

D'acord amb el conveni laboral col·lectiu vigent, la Mutualitat està obligada a satisfer als seus empleats prestacions addicionals a les de jubilació de la Seguretat Social i altres prestacions plurianuals.

Fins el present la Mutualitat no ha hagut d'efectuar cap pagament per aquests conceptes.

La mutualitat té en estudi l'aplicació d'un nou sistema de previsió social dels empleats que està pràcticament finalitzat a data de formulació dels comptes. Es destinarà a la cobertura d'aquests conceptes la totalitat de la xifra enregistrada a l'epígraf "Provisions per a riscos i despeses-Provisió per a pensions" del balanç de situació. L'import enregistrat cobreix pràcticament en la seva totalitat el passiu meritat segons es desprèn del càlcul actuarial efectuat amb el 4,5 % de tipus d'interès i taules GRM-95. Les dotacions realitzades en l'exercici 2000 s'han registrat en els epígrafs "Variació altres provisions tècniques" del compte de pèrdues i guanys de no vida, "Altres despeses" del compte de pèrdues i guanys no tècnic, i "Variació altres provisions tècniques" del compte de pèrdues i guanys vida per import de 2,10 i 23 milions de pessetes, respectivament (veure Nota 5.8).

e) Impost sobre Societats

La despesa per Impost sobre Societats de l'exercici es calcula en funció del resultat econòmic abans d'impostos, augmentat o disminuït, segons correspongui, per les diferències permanents amb el resultat fiscal, entenent aquest com la base imposable de l'esmentat impost, i minorat per les bonificacions i deduccions en la quota, excloses les retencions i els pagaments a compte.

L'entitat tributa a l'Impost de Societats sota el règim general a un tipus reduït del 25%.

f) Ingressos i despeses

Els ingressos i les despeses s'imputen en funció del corrent real dels béns i serveis que representen i amb independència del moment en què es produeix el corrent monetari o financer derivat dels mateixos.

No obstant, però, i seguint el principi de prudència, l'Entitat només comptabilitza els beneficis realitzats a la data de tancament de l'exercici, i pel que fa als riscos i les pèrdues previsibles, fins i tot sent eventuals, es comptabilitzen així que es coneixen.

g) Valors negociables i altres inversions financeres

Epígraf "Inversions"

Els valors negociables, siguin de renda fixa o variable es valoren pel seu preu d'adquisició a la subscripció o compra exclusiu, en el seu cas, l'import dels dividendes meritats (renda variable) i dels interessos meritats i no vençuts i les comissions i bonificacions obtingudes en el moment de la subscripció (renda fixa) i actualitzats, en el seu cas, pels valors de renda variable, segons les normes legals aplicables. Aquest preu estarà constituït per l'import total satisfet o que s'hagi de satisfer per l'adquisició, incloses les despeses inherents a l'operació. Per calcular el cost de l'adquisició dels títols vençuts i l'import de les correccions valoratives, s'aplica el mètode del cost mig ponderat per grups homogenis, entenent per aquests els integrats per valors que tenen anàlegs drets. Els valors destinats a una pòlissa o grup homogeni de pòlisses, configuren un grup homogeni independent.

A efectes de valoració de les inversions financeres, es tenen en compte els següents criteris:

1. Valors de Renda Fixa

Aquests valors (deute de l'Estat, obligacions i altres valors de renda fixa) es presenten, a efectes de la seva classificació i valoració, en les següents carteres:

- Cartera d'inversió a venciment: inclourà els valors de renda fixa que l'Entitat mantindrà fins la data del seu venciment. Aquesta cartera es valorarà al preu d'adquisició, corregit per l'import resultant de periodificar financerament la diferència positiva o negativa entre el valor de reemborsament i el preu de la seva adquisició, durant la vida residual del valor (així doncs, no s'efectuen correccions valoratives per la diferència entre el cost corregit i el valor de mercat).

En el cas de venda d'aquests valors, el resultat positiu es registra en el compte "Ingressos a distribuir en diferents exercicis - Ingressos diferits per alineació de títols de renda fixa" del balanç de situació per periodificar financerament aquest benefici fins la data de venciment prevista inicialment (llevat en el cas de que la venda sigui conseqüència d'un rescat de pòlisses); si el resultat és negatiu es registra amb càrrec a resultats en el moment de la venda, imputant-se a resultats, fins l'import del resultat negatiu, quantitats positives pendents d'imputació del compte abans indicat de l'epígraf "Ingressos a distribuir en diferents exercicis".

- Cartera d'inversió ordinària: comprèn els valors que l'Entitat no ha inclòs en la cartera d'inversió a venciment. Es valoren pel preu d'adquisició, reconeixent-se la rendibilitat implícita o explícita que correspongui segons les regles assenyalades en l'apartat anterior. Per aquests valors es compara el seu preu d'adquisició corregit amb el seu valor de mercat, determinat aquest, en el cas de valors cotitzats en mercats organitzats, pel menor valor entre el que correspongui a l'última cotització i la cotització mitja de l'últim mes de l'exercici, i en el cas de valors no cotitzats o amb cotització no representativa, el valor de mercat es

determina actualitzant els seus fluxos financers futurs, incluint el seu valor de reemborsament, a unes taxes equivalents a la mitja de l'últim mes resultant del Mercat de Deute Públic Anotat del Banco de España (en el cas de valors en divises s'utilitza l'equivalent del país d'emissió o cotització) amb idèntic termini de venciment, amb les corresponents homogeneïtzacions en funció de la qualitat de l'emissor. Les diferències netes negatives resultants d'aquesta comparació (una vegada considerats, en el seu cas, els interessos explícits o implícits meritats fins el tancament de l'exercici) s'imputen a resultats dotant-se la corresponent provisió per depreciació.

2. Altres Valors Negociables

En el cas dels Fons d'Inversió Mobiliària i de les accions al tancament de cada exercici es compara el cost d'adquisició amb el corresponent valor de mercat, per reflectir en el balanç de situació aquest, si fos inferior. En aquest cas es doten les provisions per depreciació necessària per reflectir la depreciació experimentada, sí, bé, quan, en el seu cas, mèdien circumstàncies de suficient entitat i clara constància que determinen que el seu valor és inferior al de mercat esmentat, es realitza la corresponent provisió per depreciació per a que es reflecteixi en el balanç de situació aquest valor inferior.

Per valor de mercat s'entén:

- Accions cotitzades a Borsa: la cotització mitja de l'últim trimestre, cotització del dia del tancament del balanç o en el seu defecte l'última cotització de l'exercici, la menor.
- Accions no cotitzades a Borsa i cotitzades que no s'han negociat en l'últim trimestre de l'exercici: el seu corresponent valor teòric-comptable obtingut de l'últim balanç aprovat de la societat emissora corregit en l'import de les plusvàlues tàcites existents en el moment de l'adquisició que subsisteixen al tancament de l'exercici.
- Fons d'inversió mobiliària: el seu corresponent valor liquidatiu a la data més pròxima al tancament de cada exercici.

Això no obstant, quan es tracta de valors cotitzats que compleixin tots els requisits de homogeneïtat en quant a la representativitat de la seva cotització es compensen les diferències positives resultants de la comparació amb les diferències negatives, fins l'import d'aquestes. A més a més, quan una part d'aquests valors estan destinats a una pòlissa d'assegurances o grup homogeni de pòlisses, aquesta part configura un grup homogeni independent. A aquests efectes, es considera que un preu o cotització no és suficientment representatiu, quan coincideixin alguna de les circumstàncies següents:

- Que no s'hagi negociat en els últims 15 dies de l'exercici.
- Que la freqüència de negociació hagi estat inferior al 50% dels dies hàbils de l'últim trimestre de l'exercici.
- Que el volum de negociació acumulat de l'últim trimestre de l'exercici sigui inferior al 20% de l'emissió a la que correspongui.

**Epígraf Inversions per compte dels prenedors d'assegurances de vida,
que assumeixen el risc de la inversió**

Els actius inclosos en aquest epígraf, tots ells participacions en fons d'inversió mobiliària, (veure Nota 5.4), es registren pel seu valor de mercat o realització. Per valor de mercat en les participacions en fons d'inversió mobiliària s'entén el valor liquidatiu. Les diferències positives o negatives amb el valor en llibres es carreguen i abonen, respectivament, aquest epígraf amb abonament o càrrec, respectivament, als comptes de "Plusvàlues no realitzades de les inversions" i "Minusvàlues no realitzades de les inversions", respectivament del compte tècnic de l'assegurança de vida. Tanmateix i per un import idèntic, net de despeses necessàries, es carrega o abona, respectivament, al compte "Variació de provisions de l'assegurança de vida quan el risc de la inversió l'assumeixen els prenedors d'assegurances" del compte tècnic de l'assegurança de vida, amb abonament o càrrec, respectivament, a l'apígraf del passiu "Provisions tècniques relatives a l'assegurança de vida quan el risc de la inversió l'assumeixen els prenedors".

h) Crèdits (per operacions de tràfic i crèdits no comercials) i deutes

Els crèdits i deutes es valoren pel seu import nominal.

La provisió per primes pendents de cobrament es calcula separatament per cada ram i està constituïda per la part de les primes de tarifa meritades en l'exercici que, previsiblement, i d'acord amb l'experiència d'anys anteriors, no vagin a ser cobrades. No es consideren a efectes del càlcul d'aquesta provisió les primes meritades i no emeses i en el càlcul de la mateixa es minora de les primes que es considerin, les comissions imputades a resultats i la provisió per primes no consumides constituïda sobre elles, tenint en compte, si procedeix, la incidència de la reassurance. El càlcul es fa al tancament de cada exercici i s'apliquen els següents criteris:

Primes a assegurats no reclamades judicialment-

1. Primes amb antiguitat superior a dotze mesos: es provisionen per l'import íntegre.
2. Primes amb antiguitat igual o inferior a dotze mesos: es provisionen al 50%.

(5) INFORMACIÓ SOBRE ALGUNES PARTIDES DEL BALANÇ I DEL COMPTE DE PÈRDUES I GUANYS

(5.1) IMMOBILITZAT MATERIAL I IMMATERIAL

1. La composició i el moviment en els comptes de l'immobilitzat material i de la seva corresponent amortització acumulada pels exercicis 2000 i 1999, es detallen a continuació:

Exercici 2000							
Milers de Pessetes							
	Equips per a procés informàtic		Mobiliari i Instal·lacions		TOTAL		
	Cost	Amortit. acumulada	Cost	Amortit. acumulada	Cost	Amortit. acumulada	Provisions
Saldo a 31 de desembre de 1999	25.435	20.313	139.069	56.376	164.50	76.689	---
Adicions o dotacions	2.146	2.391	588	9.691	2.734	12.082	---
Augments per traspassos d'altres comptes	---	---	---	---	---	---	---
Retirs per baixes o reduccions	---	---	---	---	---	---	---
Disminucions per traspassos a altres comptes	---	---	---	---	---	---	---
Saldo a 31 de desembre de 2000	27.581	22.704	139.657	66.067	167.238	88.771	---

Exercici 1999							
Milers de Pessetes							
	Equips per a procés informàtic		Mobiliari i Instal·lacions		TOTAL		
	Cost	Amortit. acumulada	Cost	Amortit. acumulada	Cost	Amortit. acumulada	Provisions
Saldo a 31 de desembre de 1998	24.156	17.580	136.978	46.792	161.134	64.372	---
Adicions o dotacions	1.279	2.733	2.091	9.584	3.370	12.817	---
Augments per traspassos d'altres comptes	---	---	---	---	---	---	---
Retirs per baixes o reduccions	---	---	---	---	---	---	---
Disminucions per traspassos a altres comptes	---	---	---	---	---	---	---
Saldo a 31 de desembre de 1999	25.435	20.313	139.069	56.376	164.504	76.689	---

2.La composició i moviment en els comptes de l'immobilitzat immaterial i la seva corresponent amortització acumulada pels exercicis 2000 i 1999, es detallen a continuació

Exercici 2000

Milers de Pessetes						
	Drets Traspàs		Aplicacions Informàtiques		TOTAL	
	Cost	Amortit. acumulada	Cost	Amortit. acumulada	Cost	Amortit. acumulada
Saldo a 31 de desembre de 1999	66.452	26.851	76.735	47.945	143.205	74.790
Adicions o dotacions	---	12.725	13.931	13.995	13.991	26.720
Augments per traspassos d'altres comptes	---	---	---	---	---	---
Retirs per baixes o reduccions	---	---	---	---	---	---
Disminucions per traspassos a altres comptes	---	---	---	---	---	---
Saldo a 31 de desembre de 2000	66.452	39.576	90.684	61.940	157.136	101.516

Exercici 1999

Milers de Pessetes						
	Drets Traspàs		Aplicacions Informàtiques		TOTAL	
	Cost	Amortit. acumulada	Cost	Amortit. acumulada	Cost	Amortit. acumulada
Saldo a 31 de desembre de 1998	66.452	14.161	67.831	35.982	134.283	50.143
Adicions o dotacions	---	12.690	8.922	11.963	8.922	24.653
Augments per traspassos d'altres comptes	---	---	---	---	---	---
Retirs per baixes o reduccions	---	---	---	---	---	---
Disminucions per traspassos a altres comptes	---	---	---	---	---	---
Saldo a 31 de desembre de 1999	66.452	26.851	76.753	47.945	143.205	74.796

(5.2) INVERSIONS MATERIALS

La composició i el moviment en els comptes d'inversions materials i la seva corresponent amortització acumulada pels exercicis 2000 i 1999, es detallen a continuació:

Exercici 2000		
	Milers de Pessetes	
	Local	
	Cost	Amortització Acumulada
Saldo a 31 de desembre 1999	44.801	13.137
Adicions o dotacions	---	1.348
Augments o traspasos d'altres comptes	---	---
Retirs per baixes o reduccions	---	---
Disminucions per traspasos a altres comptes	---	---
Saldo a 31 de desembre de 2000	44.801	14.485

Exercici 1999		
	Milers de Pessetes	
	Local	
	Cost	Amortització Acumulada
Saldo a 31 de desembre 1998	44.801	11.793
Adicions o dotacions	---	1.344
Augments o traspasos d'altres comptes	---	---
Retirs per baixes o reduccions	---	---
Disminucions per traspasos a altres comptes	---	---
Saldo a 31 de desembre de 1999	44.801	13.137

A 31 de desembre de 2000 el valor estimat de mercat de l'únic immoble que l'Entitat té en propietat era de 44.044 milers de pessetes, el que suposa l'existència de plusvàlues netes per import de 13.728 milers de pessetes. Aquests valors s'han obtingut segons els criteris indicats en la Nota 4.b.

L'Entitat, seguint els principis de prudència, ha afectat aquest immoble a la cobertura de provisions tècniques pel preu de cost net de la corresponent amortització acumulada.

(5.3) INVERSIONS FINANCERES

El detall de les inversions financeres a 31 de desembre de 2000 i 1999 és el següent:

Exercici 2000					
En Milers de Pessetes					
Concepte	Saldo 31-12-1999	Entrades o dotacions	Sortides o reduccions	Saldo al 31-12-2000	
				Valor Comptable (*)	Valor de Mercat (*)
Inversions financeres en capital	493.675	965.956	1.021.002	438.629	603.256
Valors de renda fixa	1.972.182	801.478	684.879	2.088.781	2.320.024
Participacions en fons d'inversió	301.061	162.179	0	463.240	513.594
Altres inversions financeres	925.735	30.147.889	30.088.972	984.652	996.737
Dipòsits en entitats de crèdits	10.000	0	10.000	0	0
Total	3.702.653	32.077.502	31.804.853	3.975.302	4.433.611
Provisions (a deduir)	<51.611>	<31.177>	---	<82.788>	---
Valor net	3.651.042	32.046.325	31.804.853	3.892.514	4.433.611

(*) En "Valor de Mercat" s'inclouen el total dels interessos meritats i no vençuts mentre que en "Valor comptable" no s'inclouen els interessos explícits.

Exercici 1999					
En Milers de Pessetes					
Concepte	Saldo 31-12-1998	Entrades o dotacions	Sortides o reduccions	Saldo al 31-12-1999	
				Valor Comptable (*)	Valor de Mercat (*)
Inversions financeres en capital	280.435	1.164.649	951.409	493.675	740.401
Valors de renda fixa	1.417.262	676.801	121.881	1.972.182	2.346.327
Participacions en fons d'inversió	257.287	43.774	0	301.061	414.424
Altres inversions financeres	940.024	25.062.426	25.076.515	925.735	939.702
Dipòsits en entitats de crèdits	0	10.000	0	10.000	10.000
Total	2.895.008	26.957.650	26.150.005	3.702.653	4.451.254
Provisions (a deduir)	<34.250>	<17.361>	---	<51.611>	---
Valor net	2.860.758	32.046.325	31.804.853	3.651.042	4.451.254

(*) En "Valor de Mercat" s'inclouen el total dels interessos meritats i no vençuts mentre que en "Valor comptable" no s'inclouen els interessos explícits.

Els valors de renda fixa constituïts per bons i obligacions, a 31 de desembre de 2000 tenen els venciments següents:

En Milers de Pessetes								
Partida de l'epígraf	2001	2003	2005	2007	2009	2010	2011 i ss..	Total
Valors de Renda Fixa	476.634	451.930	159.985	47	326.687	164.142	509.356	2.088.781
Títols amb pacte de recompra	961.115							961.115

El tipus mitjà anual de la renda fixa durant els exercicis 2000 i 1999 han estat del 8,52% i 9,48%, respectivament, i el dels títols amb pacte de recompra ha estat del 3,89% durant el 2000.

S'han considerat com a cartera "a venciment" aquells títols de renda fixa que han format part del matching amb les provisions matemàtiques, la resta de valors de renda fixa estan incorporats com a cartera "ordinària".

El detall de les carteres d'inversió ordinària i a venciment es deglosen a l'annex 1.

L'import dels interessos explícits meritats i no cobrats a favor de l'Entitat, a 31 de desembre de 2000 és de 79.703 milers de pessetes, i es registren al compte "Ajustaments per periodificació" del balanç de situació adjunt.

(5.4) INVERSIONS PER COMPTE DE PRENEDORS D'ASSEGURANCES QUE ASSUMEIXEN EL RISC DE LA INVERSIÓ

Els moviments que hi ha hagut durant els exercicis 2000 i 1999 en els comptes d'aquest epígraf són els següents:

Exercici 2000				Milers de Pessetes
	Inversions Financeres			
	Inversions Financeres en Capital	Participació Fons d'Inversió	Renda Fixa i altres Inversions	Total
1.Moviment anual				
Saldo a 31-12-1999	---	764.511	---	764.511
Entrades per:				
Compres	---	270.153	---	270.153
Revaloritzacions netes	---	---	---	---
Sortides per:				
Vendes	---	72.688	---	72.688
Depreciacions netes	---	88.967	---	88.967
Saldo a 31-12-2000	---	873.009	---	873.009
2.Detall del saldo a 31-12-2000				
Cost	---	846.778	---	846.778
Revaloritzacions acumulades netes	---	26.231	---	26.231
Depreciació acumulada neta	---	---	---	---
Saldo a 31-12-2000	---	873.009	---	873.009

A 31 de desembre de 2000 el detall del saldo dels actius es mostra a continuació:

Tipus d'Actiu	Descripció	Milers de Pessetes
Fons d'inversió	Beta Fons Internacional CAC	174.222
Fons d'inversió	Beta Deute Fontesoro, F.I.M.	58.910
Fons d'inversió	Beta Accions, F.I.M.	186.569
Fons d'inversió	Beta Euro-Accions, F.I-M.	356.069
Fons d'inversió	Beta Global	97.239
TOTAL		873.009

Exercici 1999

				Milers de Pessetes
Inversions Financeres				
	Inversions Financeres en Capital	Participació Fons	Renda Fixa i altres Inversions	Total
1.Moviment anual				
Saldo a 31-12-1998	---	463.769	---	463.769
Entrades per:				
Compres	---	255.277	---	255.277
Revaloritzacions netes	---	98.013	---	98.013
Sortides per:				
Vendes	---	52.548	---	52.548
Depreciacions netes	---	---	---	---
Saldo a 31-12-1999	---	764.511	---	764.511
2.Detall del saldo a 31-12-1999				
Cost	---	649.313	---	649.313
Revaloritzacions acumulades netes	---	115.198	---	115.198
Depreciació acumulada neta	---	---	---	---
Saldo a 31-12-1999	---	764.511	---	764.511

(5.5) TRESORERIA

Aquest epígraf de l'actiu dels balanços de situació adjunts presenta la composició següent:

	Milers de pessetes	Milers de pessetes
	2000	1999
Comptes corrents de lliure disposició -		
Caixa de Crèdit	105.154	76.827
Altres entitats	2.037	491
Caixa	42	142
	107.233	77.460

Aquests comptes corrents han estat remunerats al tipus d'interès de mercat durant els exercicis 2000 i 1999.

(5.6) PATRIMONI SOCIAL

Tot seguit es detallen la composició i el moviment que hi ha hagut durant els exercicis 2000 i 1999 en aquest capítol del balanços de situació adjunts:

Exercici 2000			
	Milers de Pessetes		
	Fons mutual	Reserves	Resultat de l'exercici
Saldo a 31 de desembre de 1999	230.000	479.850	25.586
Distribució resultat 1999	---	25.586	<25.586>
Resultat de l'exercici 2000	---	---	21.364
Saldo a 31 de desembre de 2000	230.000	505.436	21.364

Exercici 1999			
	Milers de Pessetes		
	Fons mutual	Reserves	Resultat de l'exercici
Saldo a 31 de desembre de 1998	230.000	462.605	17.245
Distribució resultat 1998	---	17.245	<17.245>
Resultat de l'exercici 1999	---	---	25.586
Saldo a 31 de desembre de 1999	230.000	479.850	25.586

Per la seva activitat com a entitat gestora de fons de pensions, la Mutualitat haurà de tenir un fons mutual mínim de 100 milions de pessetes, que s'haurà d'incrementar en l'1% de l'import en què l'actiu total del fons administrat superi els 1.000 milions de pessetes. A 31 de desembre de 2000 i 1999 la Mutualitat compleix aquest requisit.

(5.7) PROVISIONS TÈCNIQUES I PROVISIONS TÈCNIQUES DE L'ASSEGURANÇA DE VIDA QUAN ELS RISCOS DE LA INVERSIÓ ELS ASSUMEIXEN ELS PRENEDORS

El detall del saldo i moviments d'aquests epígrafs dels balanços de situació adjunts és el següent: (vegeu nota 4.c.)

Exercici 2000

Provisió	Saldo a 31 de desembre de 1999	Dotacions	Aplicacions	Milers de Pessetes
				Saldo a 31 de desembre de 2000
Provisos Tècniques-				
Matemàtiques	3.168.136	3.265.861	3.168.136	3.265.861
Per prestacions	34.226	74.976	34.226	74.976
Altres provisions tècniques	7.276	7.276	7.276	7.276
TOTAL	3.209.638	3.348.113	3.209.638	3.348.113
Provisions tècniques relatives a l'assegurança de vida quan el risc d'inversió l'assumeixen els prenedors-				
	764.511	873.009	764.511	873.009
TOTAL	764.511	873.009	764.511	873.009

En relació amb les provisions matemàtiques no ha estat necessària la dotació d'una provisió complementària per insuficiència de rendibilitat, ja que la rendibilitat obtinguda durant l'exercici 2000 ha estat superior a la rendibilitat assegurada.

La provisió per a prestacions de l'assegurança directa constituïda a 31 de desembre de 1999 no ha sofert disminucions significatives durant l'exercici 2000.

Exercici 1999

Provisió	Saldo a 31 de desembre de 1998	Dotacions	Aplicacions	Milers de Pessetes
				Saldo a 31 de desembre de 1999
Provisos Tècniques-				
Matemàtiques	2.444.345	3.168.136	2.444.345	3.168.136
Per prestacions	42.007	34.226	42.007	34.226
Altres provisions tècniques	24.776	7.276	24.776	7.276
TOTAL	2.511.128	3.209.638	2.511.128	3.209.638
Provisions tècniques relatives a l'assegurança de vida quan el risc d'inversió l'assumeixen els prenedors-				
	463.769	764.511	463.769	764.511
TOTAL	463.769	764.511	463.769	764.511

(5.8) PROVISIONS PER PENSIONS I OBLIGACIONS SIMILARS

El saldo d'aquest epígraf cobreix pràcticament en la seva totalitat el passiu meritat al tancament de l'exercici, en complimentació dels compromisos establerts d'acord amb el nou sistema de previsió social dels empleats, que està pràcticament finalitzat a la data de formulació dels comptes.

Les hipòtesis i variables actuàries utilitzades en aquest estudi es detallen en la Nota 4.d. El moviment d'aquesta provisió durant els exercicis 2000 i 1999 ha estat el següent:

Exercici 2000

	Milers de Pessetes		
	Actius	Passius	Total
Saldo a 31/12/1999	64.385		64.385
Dotacions:		---	
Despeses de personal	35.000	---	35.000
Despeses financeres	---	---	
Totals dotacions	35.000	---	35.000
Aplicacions	---	---	---
Traspassos	---	---	---
Saldo a 31/12/2000	99.385	---	99.385

Exercici 1999

	Milers de Pessetes		
	Actius	Passius	Total
Saldo a 31/12/1999	44.385		44.385
Dotacions:		---	
Despeses de personal	20.000	---	20.000
Despeses financeres	---	---	
Totals dotacions	20.000	---	20.000
Aplicacions	---	---	---
Traspassos	---	---	---
Saldo a 31/12/1999	64.385	---	64.385

(5.9) ALTRES DEUTES

A 31 de desembre de 2000 i 1999 la composició dels saldos de l'epígraf "Altres Deutes" així com les seves característiques, es mostren a continuació:

Milers de Pessetes		
	2000	1999
Deutes fiscals, socials i altres:		
Hisenda Pública	16.108	18.323
Primes pendents de liquidar a Cies.	51.269	8.946
Honoraris Professionals	7.697	12.245
Altres	95.462	42.752
Total	170.536	82.266

(5.10) ALTRA INFORMACIÓ

El detall de les despeses d'explotació per naturalesa, en funció del destí de les mateixes, durant els exercicis 2000 i 1999 en els comptes tècnics "vida" i "no vida" és el següent:

Exercici 2000						
Milers de Pessetes						
Naturalesa de la Despesa	Despeses					
	Imputables a les Prestacions	d'Adquisició	d'Administració	Imputables a les Inversions	Altres Despeses Tècniques	TOTAL
No Vida-						
• Serveis rebuts:	1.488	8.856	3.637	939	1001	15.921
• Tributs	50	121	64	43	43	321
• Despeses de personal	2.498	6.033	4.240	1.307	2.062	16.140
• Amortitzacions	650	3.537	1.835	422	402	6.846
TOTAL	4.686	18.547	9.776	2.711	3.508	39.228
Vida-						
• Serveis rebuts:	13.459	56.861	9.134	2.965	4.174	86.593
• Tributs	---	---	---	---	---	---
• Despeses de personal	8.044	17.408	10.209	3.561	4.637	43.859
• Amortitzacions	1.722	4.493	3.288	1.164	936	11.603
TOTAL	23.225	78.762	22.631	7.690	9.747	142.055

Exercici 1999

Milers de Pessetes						
Despeses						
Naturalesa de la Despesa	Imputables a les Prestacions	d'Adquisició	d'Administració	Imputables a les Inversions	Altres Despeses Tècniques	TOTAL
No Vida-						
• Serveis rebuts:	1.209	5.913	2.884	744	729	11.479
• Tributs	16	40	21	14	14	105
• Despeses de personal	2.203	5.305	3.726	1.155	1.819	14.208
• Amortitzacions	621	3.375	1.751	402	383	6.532
TOTAL	4.049	14.633	8.382	2.315	2.945	32.324
Vida-						
• Serveis rebuts:	11.771	26.249	7.557	2.258	3.395	51.230
• Tributs	--	--	--	--	--	--
• Despeses de personal	7.072	15.315	8.974	3.137	4.076	38.574
• Amortitzacions	1.644	4.287	3.138	1.111	893	11.073
TOTAL	20.487	45.851	19.669	6.506	8.364	100.877

(6) INFORMACIÓ SOBRE L'ASSEGURANÇA DE VIDA**(6.1) COMPOSICIÓ DE VIDA, PER VOLUM DE QUOTES (ASSEGURANÇA DIRECTA)**

La composició del negoci de vida durant els exercicis 2000 i 1999 és la següent:

Exercici 2000

Quotes assegurances productes	Milers de Pessetes	
	Assegurança Directa	Reassegurança Acceptada
Quotes per contractes individuals	762.269	---
Total	762.269	---
Quotes de contractes sense participació en beneficis	492.116	---
Quotes de contractes en les que el risc l'assumeix el subscriptor	270.153	---
Totals Assegurances de Vida	762.269	---

Exercici 1999

Quotes assegurances productes	Milers de Pessetes	
	Assegurança Directa	Reassegurança Acceptada
Quotes per contractes individuals	995.221	---
Total	995.221	---
Quotes de contractes sense participació en beneficis	739.944	---
Quotes de contractes en les que el risc l'assumeix el subscriptor	255.277	---
Totals Assegurances de Vida	995.221	---

(6.2.) CONDICIONS TÈCNIQUES DE LES PRINCIPALS MODALITATS DE L'ASSEGURANÇA DE VIDA

Les condicions tècniques de les modalitats de l'assegurança de vida en vigor a 31 de desembre de 2000 i 1999, que representen més d'un 5% de les quotes o de les provisions matemàtiques del ram de vida, són les següents:

Exercici 2000							
		Milers de Pessetes				Participació en Beneficis	
Modalitat	Primes	Provisions Matemàtiques al 31/12/2000	Taules utilitzades	Interès Tècnic	En té? SI/ NO	Si en té	
						Import distribuït (Milers de ptes.)	Forma de Distribució(1)
Defunció	168.629	1.059.832	GKM-95(85%)	3	NO	--	--
Invalidesa	122.752	1.379.725	GKM-95(85%) /EVK-90 (28%)	3	NO	--	--
Orfandat	14.229	48.079	GKM-95 Correg OM77 Correg	3	NO	---	---
Pla d'estalvi Multiversió:							
Garantit	163.059	587.311	---	4.20	NO	---	---
No garantit	270.153	873.009	---	---	NO	---	---

(vegeu nota 4.c.)

Exercici 1999							
		Milers de Pessetes				Participació en Beneficis	
Modalitat	Primes	Provisions Matemàtiques al 31/12/1999	Taules utilitzades	Interès Tècnic	En té? SI/ NO	Si en té	
						Import distribuït (Milers de ptes.)	Forma de Distribució(1)
Defunció	120.303	679.989	PF 46-49	4	NO	--	--
Invalidesa	127.006	1.715.538	PF 46-49 i EVK 1970	4	NO	--	--
Orfandat	14.084	47.101	PF 46-49	4	NO	---	---
Pla d'estalvi Multiversió:							
Garantit	452.864	557.010	---	3	NO	---	---
No garantit	255.277	764.510	---	---	NO	---	---

(7) SITUACIÓ FISCAL

La Mutualitat té oberts a inspecció els últims quatre exercicis per a tots els impostos als quals es troba subjecta. No és d'esperar cap passiu addicional de consideració per la Mutualitat com a conseqüència d'una eventual inspecció.

Pels exercicis 2000 i 1999 i d'acord amb les noves disposicions de l'Impost sobre Societats, les retencions a compte d'aquest impost amb dret a recuperar han estat de 43.549 i 39.096 milers de pessetes, respectivament.

Presentem a continuació la conciliació entre el resultat comptable i la base imposable d'aquest impost pels exercicis 2000 i 1999:

Exercici 2000

	Milers de Pessetes		
	Augment	Disminució	Import
Resultat comptable de l'exercici (1)	38.062	---	38.062
Diferències permanents	35.000		35.000
Diferències temporals:			
Amb origen en l'exercici	19.268		19.268
Amb origen en exercicis anteriors			
Compensació de bases imposables			
Negatives d'exercicis anteriors			
Base imposable (resultat fiscal)	92.330	--	92.330

(1) Abans d'impostos

Exercici 1999

	Milers de Pessetes		
	Augment	Disminució	Import
Resultat comptable de l'exercici (1)	33.074	---	33.074
Diferències permanents	20.000	17.500	2.500
Diferències temporals:			
Amb origen en l'exercici	21.773		21.773
Amb origen en exercicis anteriors			
Compensació de bases imposables			
Negatives d'exercicis anteriors			
Base imposable (resultat fiscal)	74.847	17.500	57.347

(1) Abans d'impostos

L'augment en les diferències permanents a l'exercici 2000 està constituït per 35.000 milers de pessetes, corresponents a la dotació per a Pensions i Similars. Aquesta provisió es considera no deduïble a efectes fiscals. La disminució a l'exercici 1999 es correspon amb l'aplicació d'altres provisions tècniques.

A l'exercici 2000 la Mutualitat ha aplicat deduccions i bonificacions per 1.568 milers de pessetes, i una despesa per l'Impost de Societats de 16.698 milers de pessetes. La diferència entre la càrrega fiscal imputada a l'exercici i als exercicis precedents, i la càrrega fiscal ja pagada o que haurà de pagar-se per aquests exercicis esta registrada en els comptes "Impost sobre beneficis anticipat" i "Impost sobre beneficis diferits" (incloses, respectivament, en els epígrafs "Crèdits fiscals, socials i altres" i "Altres deutes" del balanç de situació adjunta).

(8) INFORMACIÓ SOBRE L'ASSEGURANÇA DE NO VIDA

(8.1) INGRESSOS I DESPESES TÈCNIQUES, PER RAMS

El detall d'ingressos i despeses tècniques pels exercicis 2000 i 1999 per els rams "no vida", ha estat el següent:

Exercici 2000	
	Milers de Pessetes
	Quotes
	Assegurança Directa
I.PRIMES IMPUTADES (directa i acceptada)	
1.Primes netes d'anul·lacions	
Cirurgia	109.153
Malaltia	39.940
Hospitalització	13.467
Accidents	27.199
	189.759
2.+/- variació provisions per a primes pendents	<451>
II.PRIMES REASSEGURANÇA CEDIDA	
1.Primes netes d'anul·lacions	< 8.564>
A. Total de primes adquirides netes de reassegurança	180.744
III.PROVISIONS TÈCNIQUES	
1 Variació provisions matemàtiques malaltia	836
B. Totals provisions matemàtiques	836
IV. SINISTRALITAT (directa i acceptada)	
1.Prestacions i despeses pagades i despeses de sinistralitat	133.181
2.+/- variació provisions tècniques per a prestacions	14.170
V. SINISTRALITAT REASSEGURANÇA CEDIDA	
1.Prestacions i despeses pagades	0
2.+/- Variació provisions tècniques per a prestacions	<8.500>
C. Total sinistralitat neta de reassegurança	138.851
VI. DESPESES D'ADQUISICIÓ (directa)	18.547
VII . DESPESES D'ADMINISTRACIÓ (directa i acceptada)	9.776
VIII ALTRES DESPESES TÈCNIQUES (directa i acceptada)	3.508
D. Totals despeses d'exploació i altres despeses tècniques netes	31.831

Exercici 1999

	Milers de Pessetes
	Quotes
	Assegurança Directa
I. PRIMES IMPUTADES (directa i acceptada)	
1. Primes netes d'anul·lacions	
Cirurgia	95.435
Malaltia	42.992
Hospitalització	15.267
Accidents	21.541
Altres	14.487
	189.722
2.+/- variació provisions per a primes pendents	<82>
A. Total de primes adquirides netes	189.640
II. PROVISIONS TÈCNIQUES	
1 Variació provisions matemàtiques malaltia	<2.591>
B. Totals provisions matemàtiques	<2.591>
III. SINISTRALITAT (directa i acceptada)	
1.Prestacions i despeses pagades i despeses de sinistralitat	151.940
2. +/- variació provisions tècniques per a prestacions	<181>
C. Total sinistralitat neta	151.752
IV. DESPESES D'ADQUISICIÓ (directa)	14.633
V . DESPESES D'ADMINISTRACIÓ (directa i acceptada)	8.382
VI ALTRES DESPESES TÈCNIQUES (directa i acceptada)	2.945
D. Totals despeses d'explotació i altres despeses tècniques netes	25.960

(9) GESTIÓ DEL FONS DE PENSIONS

La Mutualitat ha gestionat durant l'exercici 2000, quatre Fons de Pensions,

- El Fons de Pensions dels Enginyers Industrials de Catalunya, F.P.(Associatiu), constituït per escriptura pública amb data 8 d'agost de 1989 i que inicia la seva activitat el 23 de novembre de 1989. Aquest Fons té a 31 de desembre de 2000 uns drets consolidats de 7.523.687 milers de pessetes.
- El Fons de Pensions dels Enginyers Industrials de Catalunya 3 F.P.(Mixt) i el Fons de Pensions dels Enginyers Industrials de Catalunya 4 F.P. (Borsa), constituïts amb data 19 de novembre de 1998 i que inicien la seva activitat el 31 de desembre de 1998. Aquests Fons tenen a 31 de desembre de 2000 uns drets consolidats de 1.213.973 i 579.572 milers de pessetes, respectivament.
- El Fons de Pensions dels Enginyers Industrials de Catalunya 2 F.P.(Renda), constituït amb data 19 de novembre de 1998 i que inicia la seva activitat el 6 de juliol de 1999. Aquest Fons té a 31 de desembre de 2000 uns drets consolidats de 11.411 milers de pessetes.

Per la seva activitat com a gestora, la Mutualitat cobra dels Fons Associatiu i Fons 4 una comissió de gestió anual de l'1,5% del seu valor patrimonial, mentre que del Fons 3 la comissió és de 1,25%, i del Fons 2 és de 0,75%.

La comissió meritada al 2000 i 1999 pel Fons Associatiu ha estat de 133.602 i 170.823 milers de pessetes respectivament, mentre que pels Fons 3 i Fons 4 ha estat de 17.077 i 2.001 milers de pessetes, respectivament.

(10) ALTRES DESPESES COMPTE NO TÈCNIC

Els imports de 185.640 i 153.219 milers de pessetes, que corresponen a 2000 i 1999, respectivament, figuren a l'epígraf "Altres Despeses" del compte No Tècnic, i corresponen a despeses d'exploració reclassificades en funció al destí de les mateixes. El seu detall és el següent

Milers de pessetes

	2000	1999
Serveis	85.452	60.492
Tributs	391	129
Personal	78.095	71.890
Amortitzacions	21.702	20.708
	185.640	153.219

(11) ALTRA INFORMACIÓ

(11.1) RETRIBUCIONS I ALTRES PRESTACIONS DELS ADMINISTRADORS

Durant els exercicis 2000 i 1999 no s'han produït retribucions ni cap altre mena de prestacions pels Administradors.

Els Administradors de la Mutualitat consideren que no existeix a 31 de desembre de 2000 i 1999 cap contingència significativa que pogués afectar al patrimoni o al resultat de la Mutualitat.

(11.2) ALTRES FETS

Aquest any 2000 hi ha hagut el canvi de jurisdicció dins de la Generalitat, pel qual ara la Mútua depèn, com les seves homòlogues, de la Direcció General de Política Financera, i en aquest sentit, val a dir que aquesta branca del govern català va realitzar una inspecció administrativa sobre les mútues, en virtut de l'ordre del 28 de maig del 1988, i que la nostra entitat va passar la revisió de manera molt favorable.

Entre els comentaris possibles a aquest examen, cal constatar el fet que, segons la conclusió literal que se'n va extreure, la Mútua va excel·lir-hi amb una "satisfactòria situació de solvència", que es tradueix en l'existència de superàvits en conceptes com el marge de solvència i el fons de garantia. L'avaluació també remarcava que l'estructura de les nostres inversions és "adequada" als efectes de cobertura de les provisions tècniques.

(12) ESTAT DE FLUXOS DE TRESORERIA DURANT L'EXERCICI

Les variacions de tresoreria produïdes durant l'exercici 2000 han estat conseqüència de:

Milers de Pessetes	
	2000
Per operacions de tràfic	
Augment	1.022.850
Disminució	556.717
Per altres activitats d'explotació	
Augment	177.863
Disminució	337.160
Per immobilitzat i inversions	
Augment	31.847.901
Disminució	32.108.692
Per altres operacions	
Augment	---
Disminució	---
Per operacions extraordinàries	
Augment	510
Disminució	---
Per operacions amb Administracions Públiques	
Augment	28.355
Disminució	45.137
Variació global de tresoreria	29.773
Augment	33.077.479
Disminució	33.047.706

L'evolució de la tresoreria durant l'exercici 2000 ha estat la següent:

Milers de Pessetes	
	2000
Tresoreria al començament de l'exercici	77.460
Tresoreria al final de l'exercici	107.233
Variació de tresoreria durant l'exercici	29.773

(13) ESTAT DE COBERTURA DE LES PROVISIONS TÈCNIQUES**A 31-12-00**

(en milers de pessetes)

PROVISIONS TÈCNIQUES A COBRIR		
- Provisions de l'assegurança de Vida	3.240.570	
- Provisions Sinistres pendents de liquidació	71.406	
- Provisions Sinistres pendents de declaració	3.570	
- Provisions Malaltia	25.291	
- Altres Provisions Tècniques	7.276	
TOTAL		3.348.113
BÉNS APTES PER A LA COBERTURA DE LES PROVISIONS TÈCNIQUES		
TRESORERIA		
- Caixa	42	
- Bancs i Institucions de Crèdit	107.191	107.233
INVERSIONS FINANCERES		
- De renda fixa	2.310.641	
- De renda variable	574.175	
- Fons Inversió renda fixa	153.972	
- Fons Inversió renda variable	266.283	
- Fons Inversió mixta	93.339	
- Pagarés, Lletres Tresor i Repos	979.321	4.377.731
CRÈDITS		
- Per interessos meritats i no vençuts	---	
- Crèdits contra Hisenda per Imp. de Societats	48.199	48.199
IMMOBLES		
- Local Via Laietana,46	30.316	30.316
TOTAL BÉNS APTES		4.563.479
DETERMINACIÓ DE L'ESTAT		
- Provisions Tècniques a cobrir	3.348.113	
- Béns aptes per a la cobertura	4.563.479	
SUPERÀVIT		1.215.366

A 31-12-99

(en milers de pessetes)

PROVISIONS TÈCNIQUES A COBRIR

- Provisions de l'assegurança de Vida	3.143.680	
- Provisions Sinistres pendents de liquidació	32.596	
- Provisions Sinistres pendents de declaració	1.630	
- Provisions Malaltia	24.456	
- Altres Provisions Tècniques	7.276	
- Provisió per asseg.de vida quan el prenedor assumeix el risc de la inversió	764.511	
TOTAL		3.974.149

BÉNS APTES PER A LA COBERTURA DE LES PROVISIONS TÈCNIQUES

TRESORERIA

- Caixa	142	
- Bancs i Institucions de Crèdit	77.318	77.460

INVERSIONS FINANCERES

- De renda fixa	2.307.246	
- De renda variable	719.391	
- Fons Inversió renda fixa	102.582	
- Fons Inversió renda variable	307.710	
- Fons Inversió mixta	4.132	
- Dipòsits a termini en bancs	10.000	
- Pagarés, Lletres Tresor i Repos	904.072	4.355.133
- Béns afectes a la cobertura de provisions Tècniques d'asseg.de vida quan el prenedor assumeix el risc de la inversió	764.511	764.511

CRÈDITS

- Per interessos meritats i no vençuts	---	---
--	-----	-----

IMMOBLES

- Local Via Laietana,46	31.664	31.664
-------------------------	--------	--------

TOTAL BÉNS APTES

5.228.768

DETERMINACIÓ DE L'ESTAT

- Provisions Tècniques a cobrir	3.974.149	
- Béns aptes per a la cobertura	5.228.768	
SUPERÀVIT		1.254.619

(14) ESTAT DEL MARGE DE SOLVÈNCIA**A 31-12-00**

(en milers de pessetes)

DETERMINACIÓ DEL MARGE DE SOLVÈNCIA

- Fons Mutual	46.714
- Reserves Patrimonials	505.436
- Resultats de l'exercici	21.364
- Plusvàlues de la Cartera de Valors	319.922
TOTAL	893.435
- Derrama passiva exigible als mutualistes	---
	893.435

- Minusvàlues de la Cartera de Valors	<48.156>
---------------------------------------	----------

MARGE DE SOLVÈNCIA**845.279****RESULTAT DEL MARGE DE SOLVÈNCIA**

- Marge de Solvència	845.279
- Marge de Solvència Mínima	93.230

SUPERÀVIT**752.049****A 31-12-99**

(en milers de pessetes)

DETERMINACIÓ DEL MARGE DE SOLVÈNCIA

- Fons Mutual	230.000
- Reserves Patrimonials	479.950
- Resultats de l'exercici	25.586
- Plusvàlues de la Cartera de Valors	566.939
TOTAL	1.302.375
- Derrama passiva exigible als mutualistes	---
	1.302.375

- Minusvàlues de la Cartera de Valors	<15.159>
---------------------------------------	----------

MARGE DE SOLVÈNCIA**1.287.216****RESULTAT DEL MARGE DE SOLVÈNCIA**

- Marge de Solvència	1.287.216
- Marge de Solvència Mínima	118.494

SUPERÀVIT**1.168.722**

ANNEX 1

CARTERA ORDINARIA	valor compt.	valor merc.(*)
RENDA VARIABLE		
ACCIONS NACIONALS	277.842	489.553
GAS NATURAL	6.388	212.343
CEVASA	6.024	19.999
EBRO AGRICOLAS	3.418	48.765
LA SEDA BARCELONA	3.388	1.202
BANCO NOROESTE	222	0
BERPAPEL	2.402	2.068
TELEFONICA	169.330	136.015
AGUAS DE BARCELONA	27.312	21.647
ACESA	17.968	15.110
ALDEASA	41.390	32.404
ACCIONS NO COTITZABLES	27.427	29.081
CORPORACIÓ HIPOT.MUTUAL	18.356	20.010
SERPRECO CORREDURIA S.A.	9.071	9.071
ACCIONS EXTRANGERES	133.360	84.622
CARREFOUR(FRF)	30.273	24.489
GAZPROM(USD)	30.579	10.789
WORLDCOM INC.(USD)	20.408	14.586
VERIZON C.(USD)BELL ATL.	17.210	13.898
BORD TELECOM(EIRE)	17.237	10.928
MICROSOFT CORP.(USD)	17.653	9.932
total accions	438.629	603.256
F.I.M.	165.000	198.150
F.I.M.EUROFONDO	65.000	101.955
F.I.M.BOLSALIDER	100.000	96.195
UNIT LINK	1.171.249	1.188.453
FONS BETA NO ASSIGNAT	298.240	315.444
FONS BETA ASSIGNAT (**)	873.009	873.009
total f.i.	1.336.249	1.386.603
RENDA FIXA		
OBLIGACIONS	117	150
HIDROLA 58 S.13	70	104
IBERDUERO 1957	47	46
total renda fixa	117	150
TITOLS COOPERATIUS		
CAIXA D'ENGINYERS	23.525	35.420
CAIXA D'ENGINYERS	12	202
total altres inversions	23.537	35.622
total cartera ordinària	1.798.532	2.025.631
CARTERA A VENCIMENT		
RENDA FIXA		
BONS CUPONS "0"	334.963	346.503
BCO.HIPOTECARIO "0"12-01	232.540	244.031
CO STINGRAY TURK 5-01	102.423	102.472
OBLIGACIONS	1.753.701	1.973.371
OBLIGACIONS ESTAT 10,90	109.076	130.736
OBLIGACIONS ESTAT 10,50	342.855	408.946
OBLIGACIONS ESTAT 10,00	159.985	217.720
OBLIGACIONS ESTAT 8,20	326.687	380.287
PAGARÉS GENERALITAT	139.514	149.780
OBLIGACIONS ESTAT 6	229.747	220.768
BO ESTAT 4	164.142	174.843
CO DDA ESTAT 5,40	94.900	98.966
OB ESTAT 4,75	186.795	191.325
total renda fixa	2.088.664	2.319.874
REPOS	961.115	961.115
GAESCO 10	218.345	218.345
C.CATALUNYA	102.569	102.569
C.CATALUNYA	144.228	144.228
CAIXA D'ENGINYERS	100.562	100.562
GAESCO 11	245.027	245.027
GAESCO 12	150.384	150.384
total cartera a venciment	3.049.779	3.280.989
TOTAL CARTERES	4.848.311	5.306.620

(*) Inclou interessos explícits.

(**) Les inversions assignades a Unit Linked, comptablement es registren a v. mercat.


EVOLUCIÓ DE LA MÚTUA



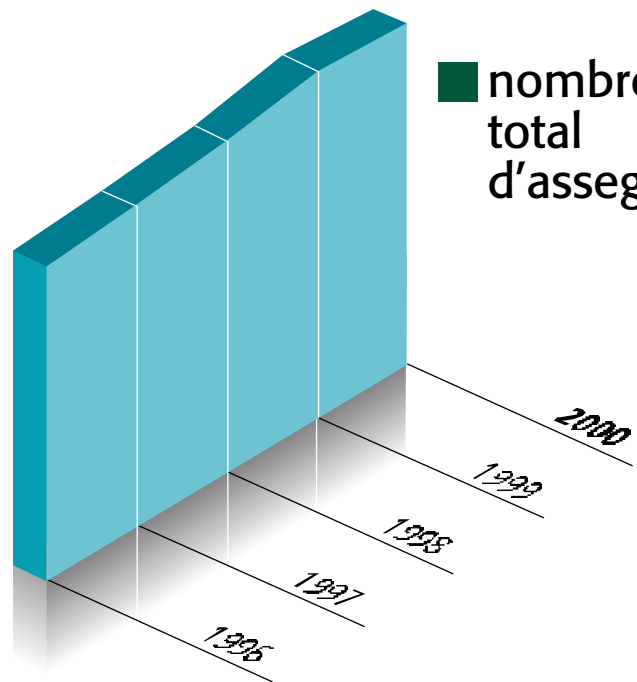
Mutualitat de Previsió Social
del Col·legi Oficial d'Enginyers Industrials
de Catalunya

estadístiques

■ mutualistes

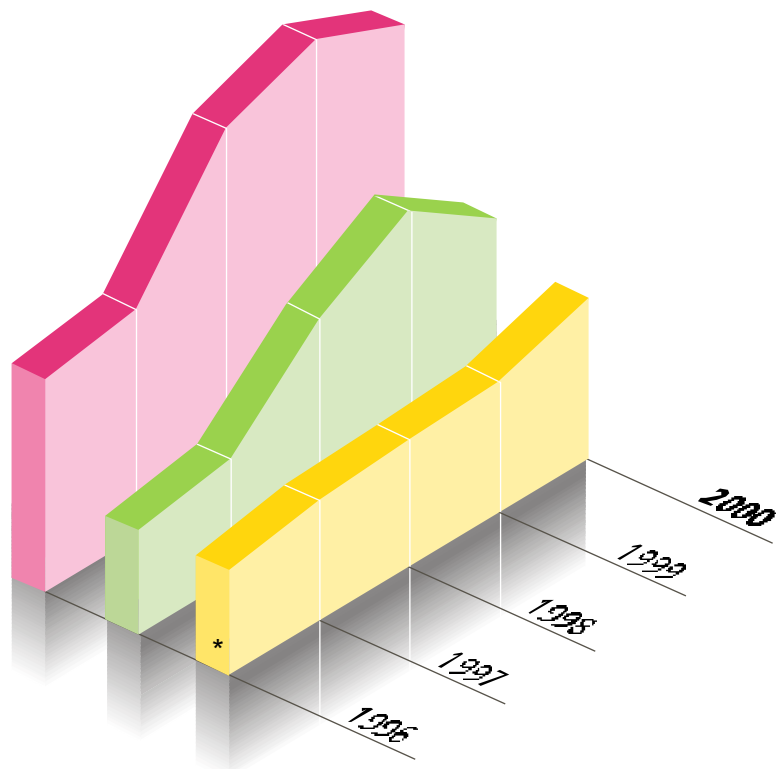


■ nombre total d'assegurats

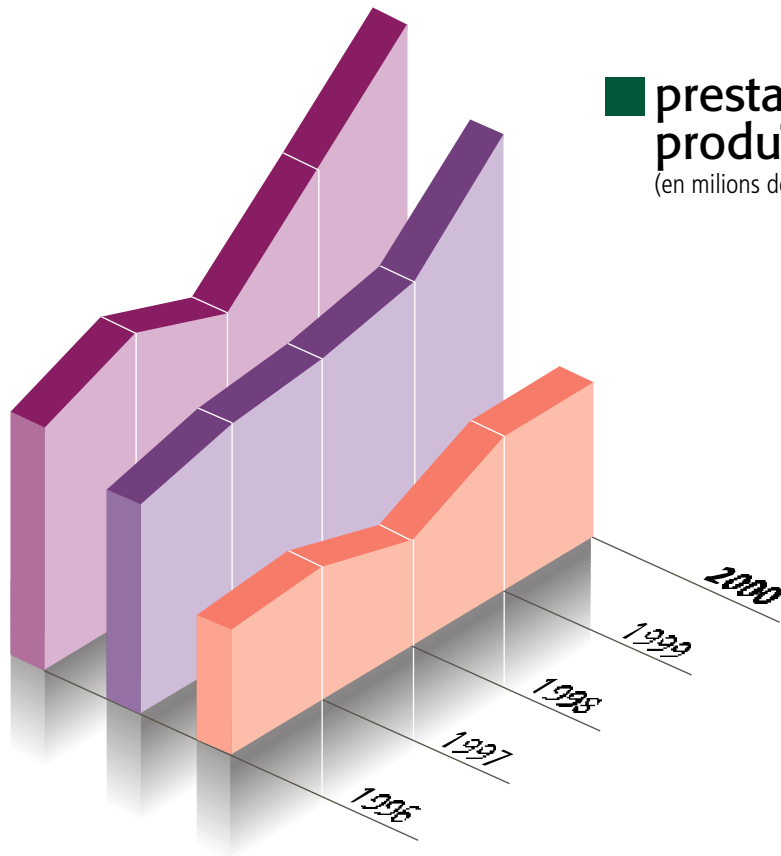


Donada la modificació dels estatuts i reglaments de la Mútua amb efecte 1/1/2000, les dades a partir d'aquesta data no són totalment homogènies amb les d'exercicis anteriors.

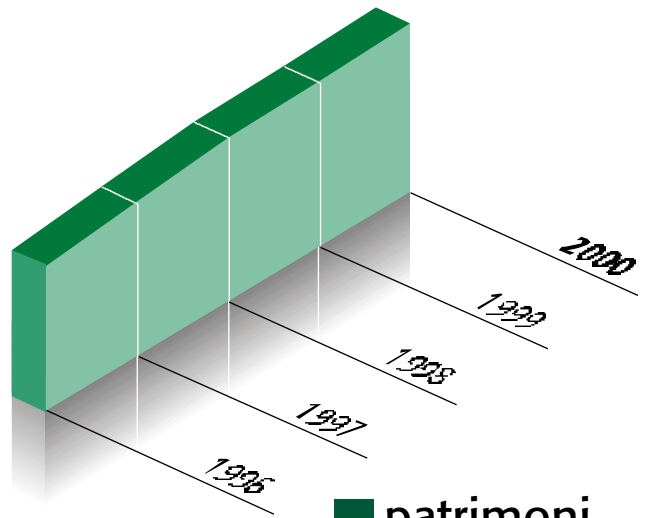

■ quotes
(en milions de pessetes)



prestacions produïdes
(en milions de pessetes)

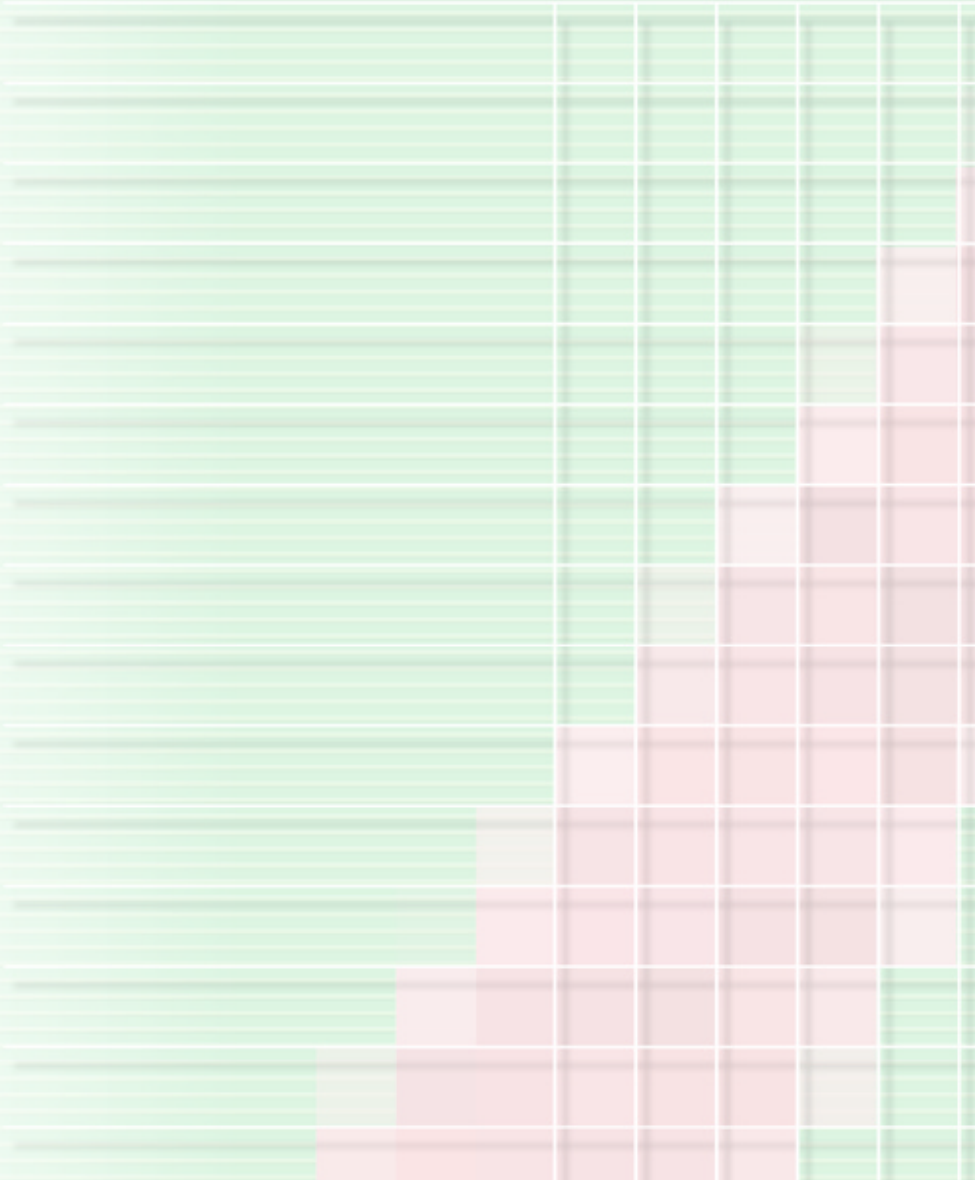


provisions matemàtiques
(en milions de pessetes)



patrimoni social
(en milions de pessetes)

* Assegurances en que la Mutualitat actua com a prenedora de l'assegurança col·lectiva



INFORME DE LA COMISSIÓ DE CONTROL



Institut
de Previsió Social

Mutualitat de Previsió Social
del Col·legi Oficial d'Enginyers Industrials
de Catalunya

informe de la comissió de control

Mutualitat de Previsió Social
del Col·legi Oficial d'Enginyers Industrials
de Catalunya

INFORME DE LA COMISSIÓ DE CONTROL DE LA MUTUALITAT

Els qui subscriuen, Ramon Garriga i Saperas, Àngel Llobet i Díez i Francisco Arazuri Borrás, que integren la Comissió de Control de la Mutualitat de Previsió Social del Col·legi Oficial d'Enginyers Industrials de Catalunya, en compliment de la missió que tenen encomanada i amb referència a l'article 12è, apartat f), dels Estatuts de l'Entitat, fan constar que:

- Han sotmès a examen el Balanç de Situació i el Compte de Resultats de l'exercici 2000, l'informe de l'Auditoria independent dels Estats Financers, efectuat per la firma ARTHUR ANDERSEN Y CIA., S. COM., així com els llibres i justificants que s'ha considerat convenient consultar per al millor compliment de la seva missió.
- Es complauen en manifestar que els esmentats documents, segons el seu criteri, s'han establert d'acord amb les disposicions vigents i concorden fidelment amb les anotacions de la Mutualitat.

Per tot el que s'ha exposat, els sotasignants proposen a l'Assemblea General de Mutualistes l'aprovació dels esmentats documents comptables.


A Barcelona, a vuit de juny de dos mil u.



Ramon Garriga i Saperas



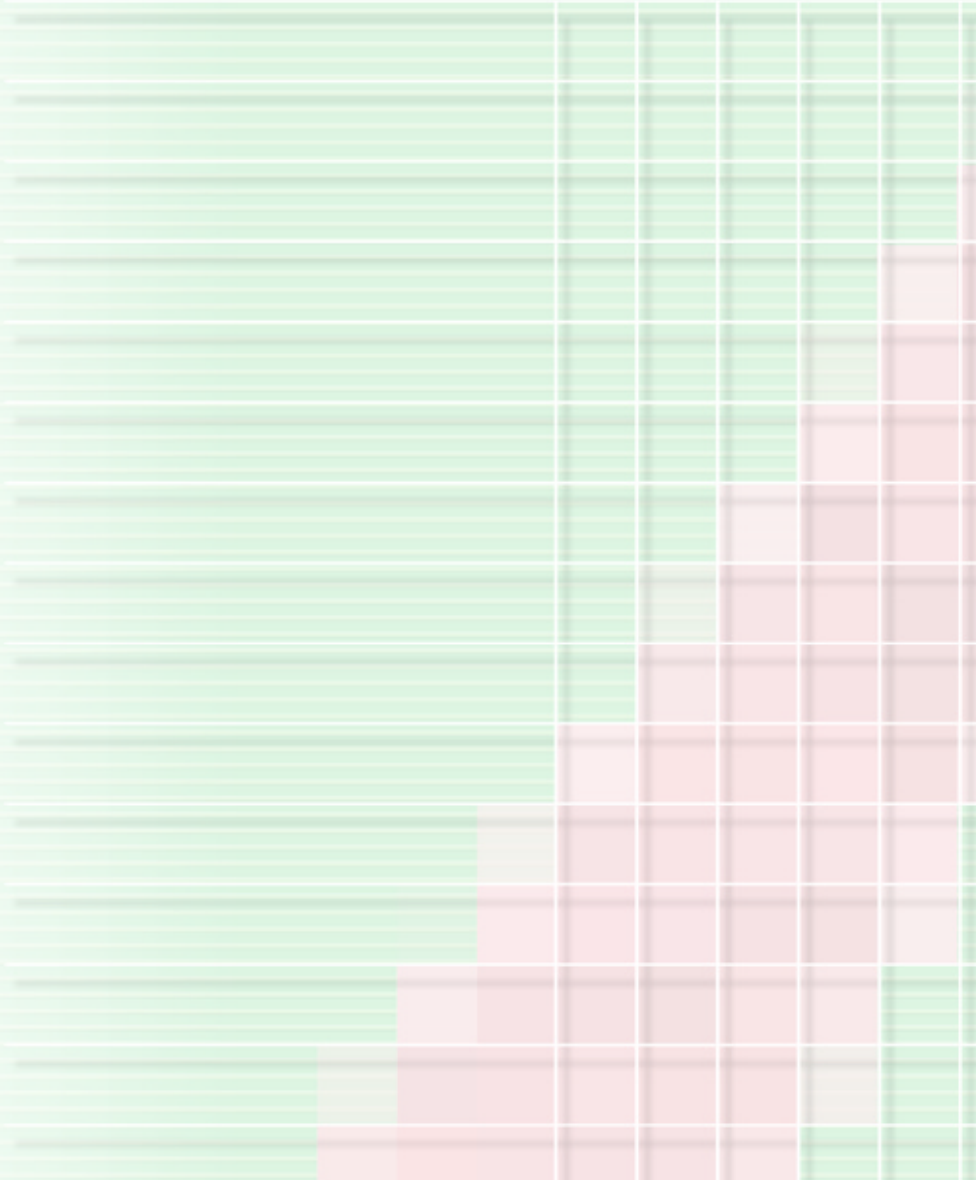

Àngel Llobet i Díez



Francisco Arazuri Borrás

Mutualitat de Previsió Social
del Col·legi Oficial d'Enginyers Industrials de Catalunya

Via Laietana, 39, 2n. 08003 Barcelona
Tel. 93 295 43 00 Fax 93 310 06 38
e-mail: correu@mutua-enginyers.com





FONS DE PENSIONS

informe de gestió

Fons de Pensions
dels Enginyers Industrials de Catalunya,
Fondo de Pensiones

L'any 2.000 va començar amb molt bones perspectives des de tots els punts de vista, però a mesura que va anar avançant les notícies de caire negatiu van tòrcer el seu rumb:

Les diverses pujades de tipus d'interès de la Reserva Federal, que tenien per objecte que l'economia dels EE.UU. experimentés un aterratge suau (soft landing) després de tota una dècada de fort creixement econòmic.

El manteniment dels alts preus del petroli durant pràcticament tot l'any, malgrat que no hi havia una insuficiència d'oferta de cru, degut a diferents factors: lent procés d'ajust dels preus davant de modificacions a les quantitats produïdes, perquè es tracta d'un mercat poc eficient, existència de fortes pressiones especulatives, desajusts a la capacitat de refinament i restriccions logístiques.

A partir de març les denominades empreses de la "nova economia" van començar a patir una davallada de les seves cotitzacions borsàries pels denominats "profit warnings" (creixement dels beneficis empresarials inferiors a les expectatives). Tot això va desembocar en un estrangulament de les seves vies de finançament, tant a través de l'endeutament com de la captació de recursos als mercats de capitals, de manera que es va tancar l'any amb la desaparició de les primeres empreses virtuals, com per exemple, Boo, Breathe, Efdex o U-Travel.

Tots aquests fets s'han d'emmarcar dintre d'un context macroeconòmic progressivament desfavorable, degut a que es descobria que Estats Units no creixia tant com s'esperava, les pujades de tipus d'interès de la Reserva Federal minaven la confiança empresarial, les seves companyies sofrien els "profit warning" i molts dels negocis d'Internet s'enderrocaven. L'aterratge suau d'aquesta economia ha donat pas a la por a un aterratge bruscat (hard landing) i inclús, per als més pessimistes, a la temuda recessió.

Per altra banda, Europa mostrava una bona targeta de presentació amb una taxa d'estalvi molt superior als EE.UU., un sistema laboral no saturat, uns comptes exteriors sanejats i sense tensions inflacionistes de consideració. Però la feblesa de l'euro, els tipus d'interès clarament per sota dels de EE.UU. i uns comptes públics

encara deficitaris que han alentit, finalment, l'incipient creixement econòmic que estava experimentant.

I pel que fa a Japó ha estat el país amb una economia més vulnerable davant d'una desacceleració de l'activitat, uns tipus d'interès pràcticament en zero i un dèficit públic insuportable.

Aquesta conjuntura ha provocat que els mercats de renda variable tinguessin un comportament molt negatiu, especialment en el cas dels valors T-M-T (tecnologia, mèdia i telecomunicacions). En canvi, en el cas de la renda fixa, s'ha produït una millora important a l'últim trimestre arrel de l'esgotament de la trajectòria alcista per part dels tipus d'interès a curt termini, i davant de les perspectives de retall de tipus per l'any 2.001.

FONS DE PENSIONS DELS ENGINYERS INDUSTRIALS DE CATALUNYA, F.P. (PLA DE PENSIONS ASSOCIATIU DELS ENGINYERS INDUSTRIALS DE CATALUNYA)

El comportament clarament insatisfactori de la renda variable ha determinat que la rendibilitat neta del nostre Fons en 2.000 hagi estat del -2,49%, un 6,92% de mitjana anual pels cinc darrers anys i un 9,31% des de l'inici del Fons. Tot això posa de manifest l'objectiu d'aquest Fons de Pensions d'obtenir rendibilitats adequades a llarg termini, basades en una gestió d'inversions fonamentada en la renda fixa amb el complement de la renda variable.

El nombre de partícips era a 31 de desembre de 1.799. El nivell mitjà de les aportacions s'ha situat en les 597 mil pessetes i les prestacions pagades han estat de 494 milions.

Durant aquest trimestre s'han mantingut les ponderacions d'inversió pensant que, encara que el creixement mundial no sigui tan fort, finalment es traslladarà a la borsa al llarg de l'any 2.001 i es podran recollir els majors rendiments que aquest tipus d'inversions ofereix amb respecte als actius més conservadors. Els valors de renda fixa actualment tenen una vida mitjana bastant reduïda, no obstant s'augmentarà a mesura que es produeixin baixades de tipus a curt termini.

FONS DE PENSIONS DELS ENGINYERS INDUSTRIALS DE CATALUNYA 2, F.P. (ENGINYERS RENDA, PLA DE PENSIONS)

Aquest bon comportament de la renda fixa a la part final de l'any i les importants pèrdues acumulades en renda variable han permès que el fons obtingués una rendibilitat durant l'any 2.000 força atractiva en termes relatius, 6,71%, i un 4,79% des de l'inici.

Quant a les xifres del Fons, s'ha assolit un Patrimoni Net de 11,41 milions de pessetes i 20 partícips al 31 de desembre. Si bé les xifres encara són modestes, la davallada borsària produïda a l'any 2.000 i la satisfactòria rendibilitat obtinguda pel Fons, fan pensar que les perspectives són bones pels propers anys, sempre pensant en aquells partícips que tinguin un perfil conservador i vulguin invertir els seus estalvis per la jubilació en renda fixa.

FONS DE PENSIONS DELS ENGINYERS INDUSTRIALS DE CATALUNYA 3, F.P. (ENGINYERS MIXT, PLA DE PENSIONS)

La inversió a borsa del Fons al llarg de l'any ha descendit des del 52,86% a començament d'any fins al 34'36% del dia 31 de desembre degut a la inestabilitat dels mercats. Per tant, s'ha incrementat la liquidesa amb l'objectiu d'augmentar la inversió en renda variable en el moment més propici al llarg de l'any 2.001.

Quant a la renda fixa, s'ha mantingut la ponderació, però s'ha augmentat la seva durada fins a 2'05 anys i, encara que no és un termini llarg, sí que ha permès aprofitar la baixada dels tipus d'interès que ha tingut lloc als últims mesos de l'any. Això ha amortit la rendibilitat negativa produïda pel comportament de la renda variable, tancant l'any amb un -11,29% i deixant la rendibilitat des de l'inici del Fons en un -0,70%.

El nombre de partícips era a 31 de desembre de 457. El nivell mitjà de les aportacions s'ha situat en les 634 mil pessetes i les prestacions pagades han estat de 1,92 milions de pessetes.

La molt bona acceptació demostrada pels nous partícips, el seu nombre s'ha incrementat 2,4 vegades, confirma a aquest producte com a una eina ideal per a consolidar un alt nivell d'estalvi amb vocació d'invertir entre un 30 i un 50% en Renda Variable i sempre amb una perspectiva de mig i llarg termini.

FONS DE PENSIONS DELS ENGINYERS INDUSTRIALS DE CATALUNYA 4, F.P. (ENGINYERS BORSA, PLA DE PENSIONS)

Dintre d'un entorn molt pessimista per als mercats de renda variable i, davant del fet de què tots els índexs borsaris han caigut de forma acusada, durant l'any la ponderació de la part de renda variable a la cartera ha descendit des del 75,43% al 59,95% amb el que es tancava l'any.

Per àrees geogràfiques, s'ha desinvertit a les mateixes proporcions en les que el Fons estava posicionat, perquè cap zona ha servit de refugi a la inversió borsària, excepte en el cas de les posicions als mercats emergents, que s'han desfet totalment amb l'objectiu de què la cartera fos més defensiva.

Totes les vendes realitzades han passat a incrementar la posició de liquidesa que s'invertirà durant els primers mesos de l'any 2001 en un entorn més segur i estable. Tot i així, la rendibilitat ha estat d'un -21,24%, i un -3,81% anual des de l'inici del Fons.

El nombre de partícips era a 31 de desembre de 284, el nivell mitjà de les aportacions s'ha situat en les 545 mil pessetes i les prestacions pagades han estat de 4,19 milions de pessetes.

Malgrat que ha estat un any força negatiu per les borses, el Fons continua tenint una bona acceptació demostrada pel fet que s'ha duplicat el nombre de partícips al llarg de l'any 2.000. Això confirma a aquest producte com a l'eina més idònia per a consolidar un alt nivell d'estalvi amb vocació d'invertir a partir d'un 75% en Renda Variable.

pla de pensions associatiu

Fons de Pensions dels Enginyers Industrials de Catalunya,
Fondo de Pensiones

Cartera de Valors a 31 de desembre de 2000

CARTERA DE TÍTOLS	VALOR	%
Deute de l'Estat	2.526.110.032	33,58
Altres Corporacions Públiques	455.771.428	6,06
Obligacions d'empreses privades	1.113.377.268	14,80
Renda fixa estrangera	821.607.409	10,92
TOTAL RENDA FIXA	4.916.866.137	65,36
Accions espanyoles	248.488.396	3,30
Accions europees	501.420.603	6,66
Accions Estats Units	385.915.321	5,13
Altres accions	20.628.703	0,27
Participacions en Fons d'inversió	369.704.945	4,91
TOTAL RENDA VARIABLE	1.526.157.968	20,27
TOTAL CARTERA	6.443.024.105	85,63
CARTERA DE VALORS	6.443.024.105	85,64
TRESORERIA	315.580.286	4,19
REPOS	652.455.229	8,67
DEUTORS	132.053.901	1,76
CREDITORS	-19.427.030	-0,26
TOTAL PATRIMONI	7.523.686.492	100,00
Nº PARTÍCIPS	1.799	
Nº BENEFICIARIS	157	
RENDIBILITAT ÚLTIMS 12 MESOS		-2,49
RENDIBILITAT ANUALITZADA DARRERS 3 ANYS		3,32
RENDIBILITAT ANUALITZADA DARRERS 5 ANYS		6,92
RENDIBILITAT MITJA DES DE L'INICI DEL FONS		9,31
CARTERA DE RENDA FIXA PER TERMINI DE VENCIMENT		
VENCIMENT < 1 ANY	824.967.132	10,96
VENCIMENT ENTRE 1 - 3 ANYS	1.428.199.287	18,99
VENCIMENT ENTRE 3 - 5 ANYS	1.561.601.319	20,76
VENCIMENT ENTRE 5 - 10 ANYS	741.601.293	9,86
VENCIMENT > 10 ANYS	360.497.105	4,79
TOTAL	4.916.866.137	65,36

Balanços de situació a 31 de desembre de 2000 i 1999 (notes 1 i 2)

(En Milers de Pessetes)

ACTIU	2000	1999	PASSIU	2000	1999
INVERSIONS FINANCERES			FONS PROPIS		
Accions i altres participacions	1.397.566	1.852.590	Compte de posició del Pla de Pensions dels Enginyers Industrials de Catalunya	7.523.687	11.529.241
Valors de renda fixa	4.447.481	6.042.068			
Interessos de valors de renda fixa	558.675	545.489			
Crèdits a partícips	2.951	4.231			
Revalorització d'inversions financeres	299.637	918.181			
Provisions d'inversions financeres (a deduir)(253.034)		(267.805)			
Total inversions financeres	6.453.276	9.094.754			
DEUTORS			CREDITORS		
Administracions Públiques	121.788	80.221	Creditors diversos	0	600
Interessos bancaris a cobrar	13	21	Retencions per Prestacions	10.733	46.754
Entitat Gestora	166	-	Entitat Gestora	-	37
Total deutors	121.967	80.242	Entitat Dipositària	8.188	34.014
			Prestacions pendents de pagament	0	8.322
			Asseguradors	0	18
			Creditors per operacions de derivats	0	270
			Creditors per serveis professionals	670	646
			Total creditors	19.591	90.661
TRESORERIA					
Bancs	315.580	601.776			
Adquisicions temporals d'actius	652.085	1.840.648			
Interessos d'adquisicions temporals d'actius	370	2.482			
Total tresoreria	968.035	2.444.906			
TOTAL ACTIU	7.543.278	11.619.902	TOTAL PASSIU	7.543.278	11.619.902

Comptes de pèrdues i guanys

CORRESPONENTS ALS EXERCICIS ANUALS ACABATS EL 31 DE DESEMBRE DE 2000 I 1999

(En Milers de Pessetes)

DEURE	2000	1999	HAYER	2000	1999
COMISSIONS I ALTRES DESPESES			INGRESSOS DE LES INVERSIONS		
Comissions de l'Entitat Gestora	133.398	170.823	Ingressos d'inversions financeres i tresoreria	403.521	508.918
Comissions de l'Entitat Dipositària	35.573	45.552	Interessos préstec a partícips	181	171
Serveis exteriors	755	667	Beneficis per realització d'inversions financeres	407.759	335.202
	169.726	217.042	Altres ingressos	8.964	0
DESPESES DE LES INVERSIONS				820.425	844.291
Despeses d'inversions financeres	1.839	3.515			
Pèrdues per operacions amb derivats	26.079	270			
Pèrdues per realització d'inversions financeres	209.861	125.410			
Variació de les provisions d'inversions financeres	(14.771)	208.616			
	223.008	337.811			
RESULTAT DE L'EXERCICI (BENEFICI)	427.691	289.438			
TOTAL DEURE	820.425	844.291	TOTAL HAYER	820.425	844.291

pla de pensions enginyers renda

Fons de Pensions dels Enginyers Industrials de Catalunya 2,
Fondo de Pensiones

Cartera de Valors a 31 de desembre de 2000

CARTERA DE TÍTOLS	VALOR	%
Deute de l'Estat	8.501.890	100,00
TOTAL RENDA FIXA	8.501.890	100,00
TOTAL CARTERA	8.501.890	100,00

CARTERA DE VALORS	8.501.890	74,50
TRESORERIA	2.898.343	25,40
DEUTORS	13.474	0,12
CREDITORS	-2.627	-0,02
TOTAL PATRIMONI	11.411.080	100,00

Nº PARTÍCIPS	20	
Nº BENEFICIARIS	0	
RENDIBILITAT ÚLTIMS 12 MESOS		6,71
RENDIBILITAT MITJA DES DE L'INICI DEL FONS		4,79

CARTERA DE RENDA FIXA PER TERMINI DE VENCIMENT

VENCIMENT < 1 ANY	7.815.445	91,93
VENCIMENT ENTRE 1 - 3 ANYS	508.958	5,99
VENCIMENT ENTRE 3 - 5 ANYS	0	0,00
VENCIMENT ENTRE 5 - 10 ANYS	177.487	2,09
VENCIMENT > 10 ANYS	0	0,00
TOTAL	8.501.890	100,00

Balanços de situació a 31 de desembre de 2000 i 1999 (notes 1 i 2)

(En Milers de Pessetes)

ACTIU	2000	1999	PASSIU	2000	1999
INVERSIONS FINANCERES			FONS PROPIS		
Valors de renda fixa	8.466	0	Compte de posició del Pla de Pensions		
Interessos de valors de renda fixa	24	0	"Enginyers Renda, Plan de Pensiones"	11.411	1.740
Revalorització d'inversions financeres	20	0			
Provisions d'inversions financeres (a deduir)	0	0			
Total inversions financeres	8.510	0			
DEUTORS			CREDITORS		
Administracions Públiques	5	0	Entitat Gestora	0	0
Interessos bancaris a cobrar	1	3	Entitat Dipositària	3	0
Total deutors	6	3	Creditors per serveis professionals	0	0
TRESORERIA			Total creditors	3	0
Bancs	2.898	1.737			
Total tresoreria	2.898	1.737			
TOTAL ACTIU	11.414	1.740	TOTAL PASSIU	11.414	1.740

Comptes de pèrdues i guanys

CORRESPONENTS ALS EXERCICIS ANUALS ACABATS EL 31 DE DESEMBRE DE 2000 I 1999

(En Milers de Pessetes)

DEURE	2000	1999	HAYER	2000	1999
COMISSIONS I ALTRES DESPESES			INGRESSOS DE LES INVERSIONS		
Comissions de l'Entitat Gestora	0	0	Ingressos d'inversions financeres i tresoreria	40	5
Comissions de l'Entitat Dipositària	2	0	Beneficis per realització d'inversions financeres	6	0
Serveis exteriors	0	0		46	5
	2	0			
DESPESES DE LES INVERSIONS					
Despeses d'inversions financeres	1	0			
Variació de les provisions d'inversions financeres	0	0			
	1	0			
RESULTAT DE L'EXERCICI (BENEFICI)	43	5			
TOTAL DEURE	46	5	TOTAL HAYER	46	5

pla de pensions enginyers mixt

Fons de Pensions dels Enginyers Industrials de Catalunya 3,
Fondo de Pensiones

Cartera de Valors a 31 de desembre de 2000

CARTERA DE VALORS A 31 DE DESEMBRE DE 2000

CARTERA DE TÍTOLS	VALOR	%
Deute de l'Estat	204.371.644	16,83
Renda fixa estrangera	118.592.278	9,77
TOTAL RENDA FIXA	322.963.921	26,60
Accions espanyoles	67.949.676	5,60
Accions europees	168.214.206	13,86
Accions Estats Units	136.143.835	11,21
Altres accions	0	0,00
Participacions en Fons d'inversió	44.802.914	3,69
TOTAL RENDA VARIABLE	417.110.632	34,36
TOTAL CARTERA	740.074.553	60,96
CARTERA DE VALORS	740.074.553	60,96
TRESORERIA	166.941.203	13,75
REPOS	305.802.084	25,20
DEUTORS	1.866.388	0,15
CREDITORS	-710.846	-0,06
TOTAL PATRIMONI	1.213.973.383	100,00
Nº PARTÍCIPS	457	
Nº BENEFICIARIS	4	
RENDIBILITAT ÚLTIMS 12 MESOS		-11,29
RENDIBILITAT MITJA DES DE L'INICI DEL FONS		-0,70
CARTERA DE RENDA FIXA PER TERMINI DE VENCIMENT		
VENCIMENT < 1 ANY	134.998.139	11,12
VENCIMENT ENTRE 1 - 3 ANYS	86.204.718	7,10
VENCIMENT ENTRE 3 - 5 ANYS	98.530.446	8,12
VENCIMENT ENTRE 5 - 10 ANYS	1.629.654	0,13
VENCIMENT > 10 ANYS	1.600.964	0,13
TOTAL	322.963.921	26,60

Balanços de situació a 31 de desembre de 2000 i 1999 (notes 1 i 2)

(En Milers de Pessetes)

ACTIU	2000	1999	PASSIU	2000	1999
INVERSIONS FINANCERES			FONS PROPIS		
Accions i altres participacions	472.486	137.207	Compte de posició del Pla de Pensions		
Valors de renda fixa	313.402	42.193	"Enginyers Mixt, Plan de Pensiones"	1.213.973	318.569
Interessos de valors de renda fixa	7.588	690			
Revalorització d'inversions financeres	21.379	33.632			
Provisions d'inversions financeres (a deduir)(74.686)		(3.905)			
Total inversions financeres	740.169	209.817			
DEUTORS			CREDITORS		
Administracions Públiques	1.755	539	Entitat Gestora	19	-
Entitat Gestora	-	16	Creditors per operacions de Derivats	0	15
Interessos bancaris a cobrar	17	99	Entitat Dipositària	391	96
Total deutors	1.772	654	Creditors per serveis professionals	301	290
			Total creditors	711	401
TRESORERIA					
Bancs	166.941	108.499			
Adquisicions temporals d'actius	305.677	0			
Interessos d'adquisicions temporals d'actius	125	0			
Total tresoreria	472.743	108.499			
TOTAL ACTIU	1.214.684	318.970	TOTAL PASSIU	1.214.684	318.970

Comptes de pèrdues i guanys

CORRESPONENTS ALS EXERCICIS ANUALS ACABATS EL 31 DE DESEMBRE DE 2000 I 1999

(En Milers de Pessetes)

DEURE	2000	1999	HAYER	2000	1999
COMISSIONS I ALTRES DESPESES			INGRESSOS DE LES INVERSIONS		
Comissions de l'Entitat Gestora	10.043	2.001	Ingressos d'inversions financeres i tresoreria	18.179	3.169
Comissions de l'Entitat Dipositària	1.205	240	Beneficis per realització d'inversions financeres	18.136	820
Serveis exteriors	325	290		36.315	3.989
	11.573	2.531			
DESPESES DE LES INVERSIONS					
Despeses d'inversions financeres	83	0			
Pèrdues per realització d'operacions de derivats	4.405	15			
Pèrdues per realització d'inversions financeres	34.205	4.594			
Variació de les provisions d'inversions financeres	70.781	3.905			
	109.474	8.514			
			RESULTAT DE L'EXERCICI (PÈRDUA)	84.732	7.056
TOTAL DEURE	121.047	11.045	TOTAL HAYER	121.047	11.045

pla de pensions enginyers borsa

Fons de Pensions dels Enginyers Industrials de Catalunya 4,
Fondo de Pensiones

Cartera de Valors a 31 de desembre de 2000

CARTERA DE TÍTOLS	VALOR	%
Accions espanyoles	36.428.127	6,29
Accions europees	160.971.315	27,77
Accions Estats Units	116.352.108	20,08
Altres accions	0	0,00
Participacions en Fons d'inversió	33.693.378	5,81
TOTAL RENDA VARIABLE	347.444.927	59,95
TOTAL CARTERA	347.444.927	59,95
<hr/>		
CARTERA DE VALORS	347.444.927	59,95
TRESORERIA	129.096.866	22,28
REPOS	99.304.389	17,13
DEUTORS	4.230.604	0,73
CREDITORS	-504.045	-0,09
TOTAL PATRIMONI	579.572.741	100,00
<hr/>		
Nº PARTÍCIPS	284	
Nº BENEFICIARIS	2	
RENDIBILITAT ÚLTIMS 12 MESOS		-21,24
RENDIBILITAT MITJA DES DE L'INICI DEL FONS		-3,81

Balanços de situació a 31 de desembre de 2000 i 1999 (notes 1 i 2)

(En Milers de Pessetes)

ACTIU	2000	1999	PASSIU	2000	1999
INVERSIONS FINANCERES			FONS PROPIS		
Accions i altres participacions	403.389	134.236	Compte de posició del Pla de Pensions		
Revalorització d'inversions financeres	12.397	31.280	"Enginyers Borsa, Plan de Pensiones"	579.572	216.430
Provisions d'inversions financeres (a deduir)	(68.342)	(2.256)			
Total inversions financeres	347.444	163.260			
DEUTORS			CREDITORS		
Venda de valors a liquidar	3.252	0	Entitat Gestora	7	-
Administracions Públiques	928	209	Creditors per operacions de Derivats	0	15
Entitat Gestora	-	13	Entitat Dipositària	197	56
Interessos bancaris a cobrar	52	57	Creditors per serveis professionals	301	290
Total deutors	4.232	279	Total creditors	505	361
TRESORERIA					
Bancs	129.097	53.252			
Adquisicions temporals d'actius	99.264	0			
Interessos d'adquisicions temporals d'actius	40	0			
Total tresoreria	228.401	53.252			
TOTAL ACTIU	580.077	216.791	TOTAL PASSIU	580.077	216.791

Comptes de pèrdues i guanys

CORRESPONENTS ALS EXERCICIS ANUALS ACABATS EL 31 DE DESEMBRE DE 2000 I 1999


(En Milers de Pessetes)

DEURE	2000	1999	HAYER	2000	1999
COMISSIONS I ALTRES DESPESES			INGRESSOS DE LES INVERSIONS		
Comissions de l'Entitat Gestora	7.089	1.258	Ingressos d'inversions financeres i tresoreria	5.235	1.020
Comissions de l'Entitat Dipositària	709	126	Beneficis per realització d'inversions financeres	38.295	847
Serveis exteriors	405	290		43.530	1.867
	8.203	1.674			
DESPESES DE LES INVERSIONS					
Pèrdues per realització d'operacions de derivats	3.888	15			
Pèrdues per realització d'inversions financeres	55.328	2.779			
Variació de les provisions d'inversions financeres	66.086	2.256			
	125.302	5.050			
TOTAL DEURE	133.505	6.724	RESULTAT DE L'EXERCICI (PÈRDUA)	89.975	4.857
			TOTAL HAYER	133.505	6.724

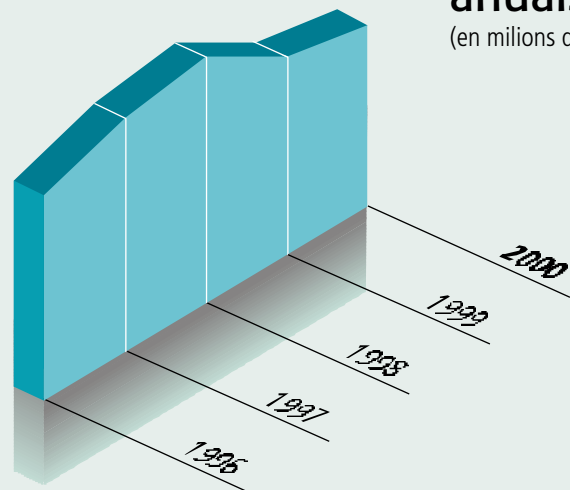
estadístiques

Fons de Pensions
dels Enginyers Industrials de Catalunya,
Fondo de Pensiones


total partícips



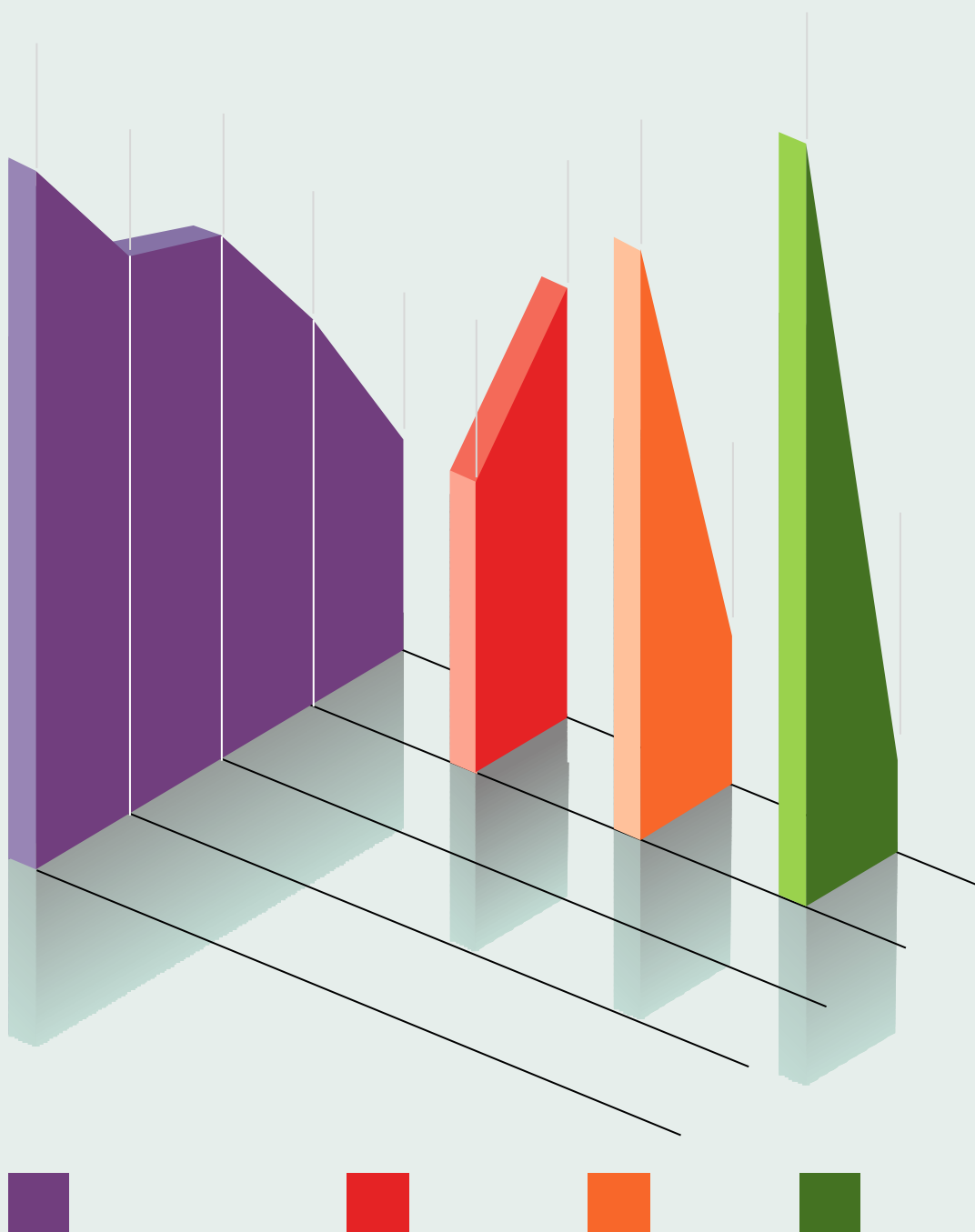
total aportacions anuals
(en milions de pessetes)

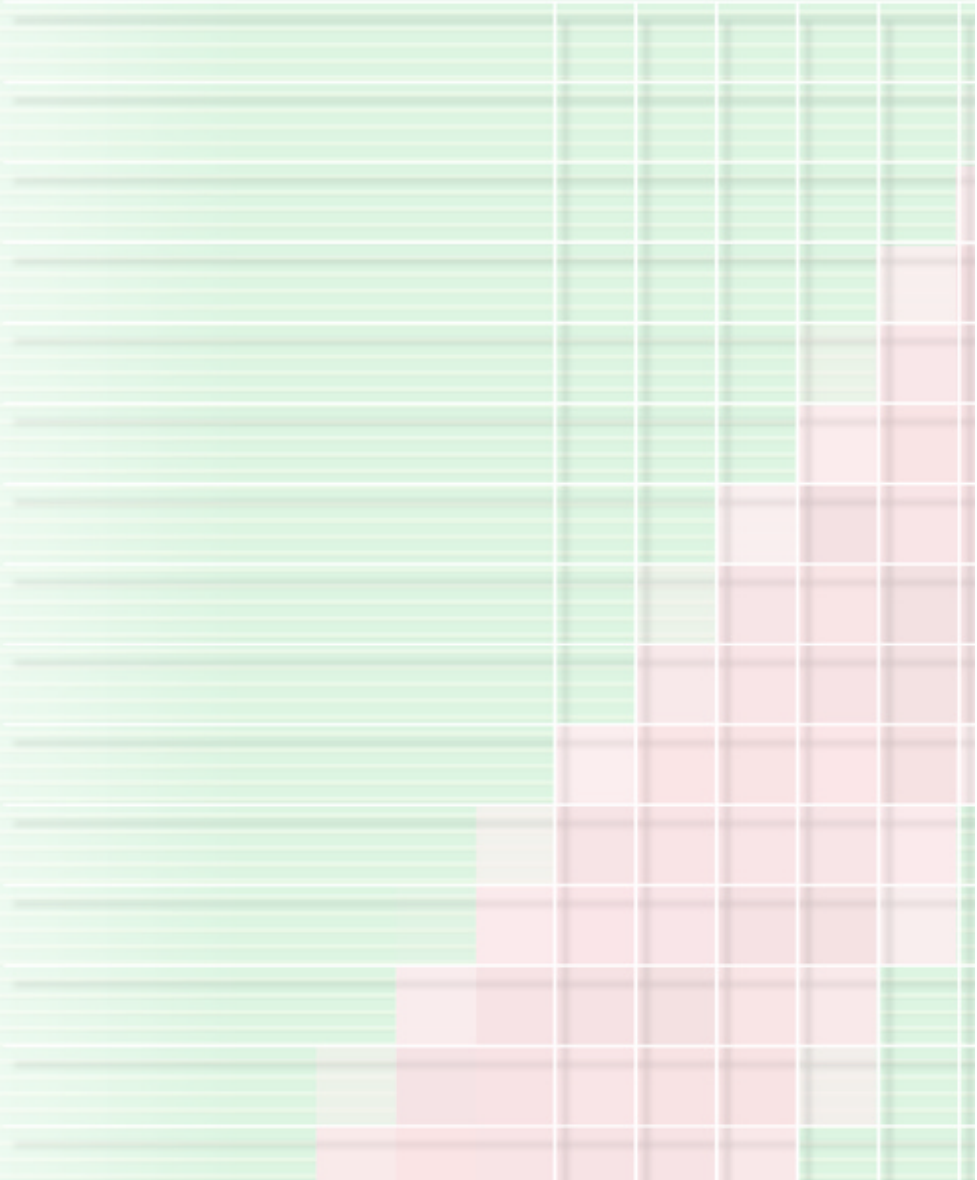



evolució patrimonial
(en milions de pessetes)



rendibilitats






JUNTA RECTORA



President d'Honor	Enric Freixa i Pedrals
President	Joan Cutrina i Segon
Vice-President 1er.	Ramon Casañas i Aguado
Vice-President 2ón.	Eduard Sanz i Calabia
Comptador	Joan-L. Serarols i Font
Tresorer	Francesc-Xavier Parès i Bausà
Secretari	Adrià Salaverria i Palanca
Vocals	Jordi Aymerich i Santamaria
	Jordi Fornis i Bardají
	Guillem Graell i Deniel
	M. Assumpta Mas i Llobet
	Jaume Merola i Codina
	Santiago Montero i Homs
	M. Eulàlia Pujolà i Elies
	Enric Teixidó i Riera
	Joan Torras i Carol
Director General	Miquel Barba i Panadés




ENRIC FREIXA I PEDRALS



JOAN CUTRINA I SEGON



RAMON CASANAÑAS I AGUADO



EDUARD SANZ I CALABIA



JOAN-L. SERAROLS I FONT



FRANCESC-XAVIER PARES I BAUSÀ



ADRIÀ SALAVERRIA I PALANCA



JORDI AMERICH I SANTAMRIA



JORDI FORNIS I BARDAJ



GUILLEM GRAELL I DENIEL



M. ASSUMPTA MAS I LLOBET



JAUME MEROLA I CODINA



SANTIAGO MONTERO I HOMIS



M. EULÀLIA PUJOLÀ I ELIES



ENRIC TEIXIDÓ I RIERA



JOAN TORRAS I CAROL



MIQUEL BARBA I PANADÉS



Mutualitat de Previsió Social
del Col·legi Oficial d'Enginyers Industrials
de Catalunya