

Informe trimestral 2026

Fondo de Pensiones de los Ingenieros Industriales de Cataluña PPA y PPSE

1º TRIMESTRE

Información a: 31/03/2026



Vocación Inversora

El Enginyers Renda Fixa ODS, Pla de Pensions, tiene como objetivo invertir en activos que contribuyan a la consecución de los Objetivos de Desarrollo Sostenible de las Naciones Unidas (ODS), priorizando el fin de la pobreza, la salud y bienestar, la educación de calidad, la igualdad de género, el agua limpia y saneamiento, la energía asequible y no contaminante, y la lucha por el clima. A través de la búsqueda de estos objetivos, también se contribuye al respecto de los derechos humanos, los derechos laborales y la lucha contra el cambio climático y el cuidado del medioambiente. Cuenta con un objetivo de inversión sostenible de acuerdo con el Artículo 9 del Reglamento UE 2019/88.

El plan se encuadra en la categoría Renta Fija Internacional a Largo Plazo y tiene una política de inversiones conservadora, una gestión activa con el objetivo de obtener rentabilidades positivas y estables, con la principal premisa de preservar el capital de los partícipes.

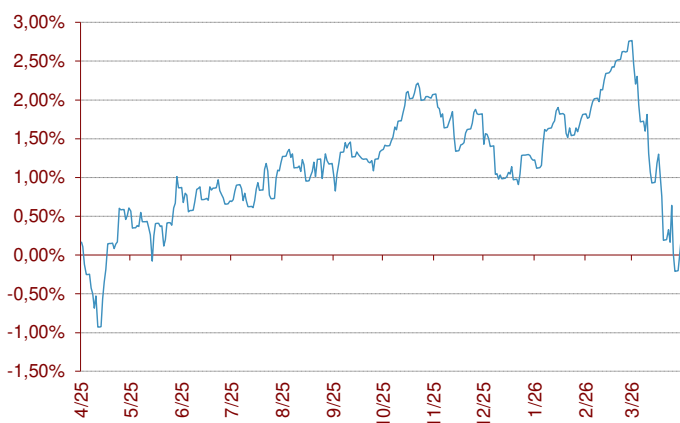
El fondo puede invertir en deuda pública sostenible de los países de la zona euro, crédito avalado de manera irrevocable por los gobiernos de la zona euro, emisiones supranacionales con la máxima calificación de solvencia, fondos de inversión de renta fija, emisiones de renta fija privada (denominada en euro o en divisa), fondos de pensiones abiertos y activos de otras clases tales como inversión inmobiliaria, materias primas, gestión alternativa, capital riesgo y otras. La cartera tiene una duración media superior a 12 meses.

Indicador de riesgo y alertas de liquidez

Menor rendimiento potencial Menor riesgo			Mayor rendimiento potencial Mayor riesgo			
1	2	3	4	5	6	7

- ⚠ El cobro de la prestación o el ejercicio del derecho de rescate sólo es posible en caso de acaecimiento de alguna de las contingencias o supuestos excepcionales de liquidez regulados en la normativa de planes y fondos de pensiones.
- ⚠ El valor de los derechos de movilización, de las prestaciones y de los supuestos excepcionales de liquidez depende del valor de mercado de los activos del fondo de pensiones y puede provocar pérdidas relevantes.

Evolución en los últimos 12 meses



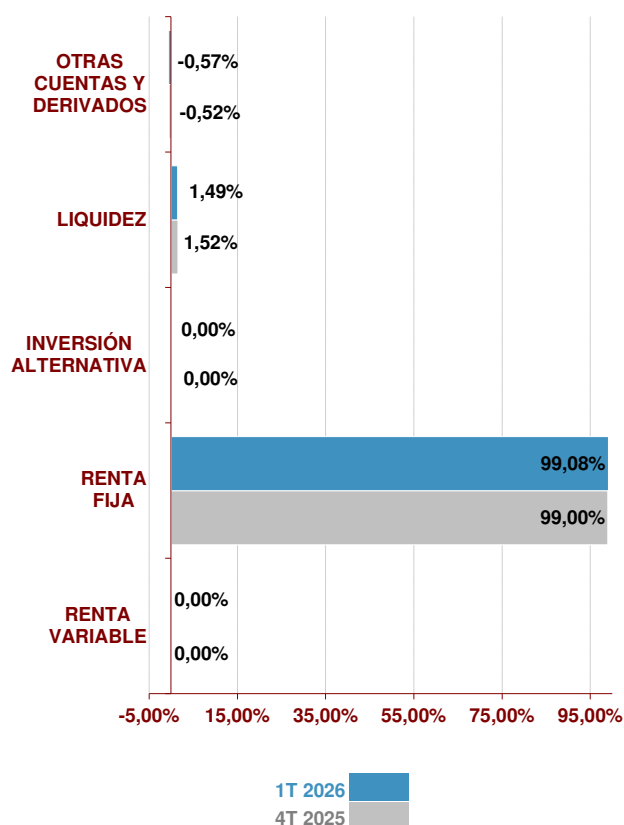
Comportamiento del Plan

	Rentabilidad	Volatilidad
1T 2026	-0,97%	
12 meses	0,24%	2,41%
2025	0,38%	2,83%
2024	4,41%	2,37%
2023	5,31%	2,34%

Rentabilidad Anualizada	
3 Años #	3,34%
5 Años #	-0,43%
10 Años #	0,15%
15 Años #	0,81%
20 Años #	0,90%
De inicio a 31.03.26	1,40%

Rentabilidades calculadas hasta final de 2025

Estructura de la cartera



Mayores posiciones en Cartera

Posición	%	País	Sector
BO INTL BK RECON & DEVELOP 3% 23/07/2	9,76%	Supranac.	Gobierno
BO CHILE 4,125% 05/07/2034	9,75%	Chile	Gobierno
BO VOLKSWAGEN BANK GMBH 3,5% 19/06	9,46%	Alemania	Telecos
BO BBVASM 3,75% 26/08/35 Corp	9,40%	España	Transporte
BCR TELEFO 0 01/24/36	9,21%	España	Financiero
BO COM MADRID 2,822% 31/10/2029	8,99%	España	Gobierno

Posición Inversora a 31/03/2026

RENTA FIJA	SI	NO
A CORTO PLAZO	<input checked="" type="checkbox"/>	<input type="checkbox"/>
A LARGO PLAZO	<input checked="" type="checkbox"/>	<input type="checkbox"/>
DEUDA PÚBLICA	<input checked="" type="checkbox"/>	<input type="checkbox"/>
DEUDA PRIVADA	<input checked="" type="checkbox"/>	<input type="checkbox"/>
RENTA VARIABLE	SI	NO
EUROPA	<input type="checkbox"/>	<input checked="" type="checkbox"/>
ESTADOS UNIDOS	<input type="checkbox"/>	<input checked="" type="checkbox"/>
PAÍSES EMERGENTES	<input type="checkbox"/>	<input checked="" type="checkbox"/>
ASIA DESARROLLADA	<input type="checkbox"/>	<input checked="" type="checkbox"/>

Características del Fondo

Fons de Pensions dels Enginyers Industrials de Catalunya 2, F.P.	
Nº Registro DGS del Fondo	F-0606
Nº Registro DGS del Plan	N-1617
Cuenta de Posición del Plan	1.805.049,11 €
Fecha de Constitución	19-11-1998
Entidad Gestora	La Mútua dels Enginyers (G0105)
Entidad Depositaria	CACEIS Bank Spain, S.A. (D0196)
Entidad Auditora	Deloitte Auditores, S.L.
Comisión de Gestión *	0,75%
Otros gastos de Gestión*	0,09%
Comisión de Depósito *	0,09%
Otros Gastos cobrados por el Depositario *	0,01%
Gastos de Auditoría *	0,18%
Número de Partícipes	27
Número de Beneficiarios	13

Información Adicional

Promotores del Fondo:	La Mutua de los Ingenieros
Sistema según sujetos constituyentes:	Individual
Gestor de Inversiones:	
Categoría del Fondo:	Renta Fija a Largo Plazo
Clasificación SFDR:	Artículo 9

* Datos aplicados sobre la cuenta de posición del plan minorada, si procede, por el importe de las provisiones en poder de aseguradores

ENGINYERS RENDA FIXA ODS, PLA DE PENSIONS

Información a: 31/03/2026



Relación detallada de las inversiones

Nombre	Código ISIN	Valor de realización	% respecto activo total
PA FI EU HY CO BD RE EN P UE-IN	IE000HDEYKM3	74.501,90 €	6,94%
AC LYXOR GREEN BND DR UCITS	LU1563454310	81.563,80 €	7,60%
BCR TELEFO 0 01/24/36	XS2753311393	98.142,34 €	9,15%
BO AFRICAN DEVELOP BANK 2,25% 14/09/29	XS2532472235	64.369,44 €	6,00%
BO BBVASM 3,75% 26/08/35 Corp	XS3168187576	100.208,73 €	9,34%
BO CHILE 4,125% 05/07/2034	XS2645248225	103.926,09 €	9,69%
BO COM MADRID 2,822% 31/10/2029	ES00001010J0	95.816,80 €	8,93%
BO ENGIE SA 2,125% 30/03/2032	FR0013504693	91.961,64 €	8,57%
BO INTL BK RECON & DEVELOP 3% 23/07/2035	XS3129375732	104.009,60 €	9,69%
BO TOYOTA MOTOR CORP 2,362% 25/03/31	US892331AN94	49.697,76 €	4,63%
BO VOLKSWAGEN BANK GMBH 3,5% 19/06/2031	XS3099830419	100.837,47 €	9,40%
PA THREADNEEDLE-EURP SOC BD-IE	LU1589836722	91.017,50 €	8,48%
137- CC EUR CACEIS		13.820,87 €	1,29%
213- CC USD CACEIS		2.015,00 €	0,19%
		1.071.888,94 €	99,90%

Información a: 31/03/2026



Vocación Inversora

El Enginyers Gestió RF, Pla de Pensions, pertenece a la categoría de Renta Fija a Largo Plazo, tiene una política de inversiones conservadora, y una gestión activa con el objetivo de obtener rentabilidades positivas y estables, con la principal premisa de preservar el capital de los partícipes.

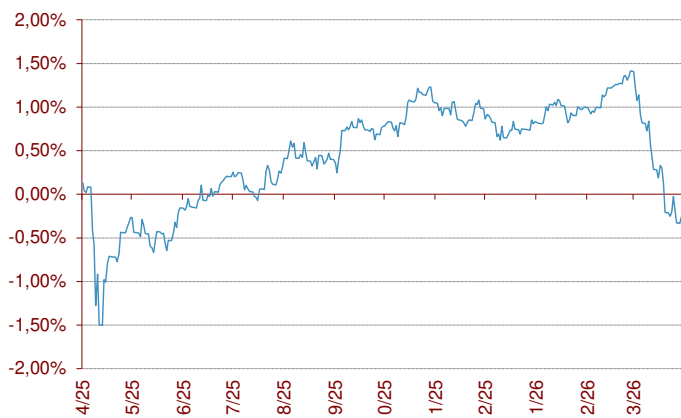
El fondo puede invertir en deuda pública de organismos públicos de países pertenecientes a la OCDE, en crédito avalado de manera irrevocable por los gobiernos de la zona euro, en emisiones supranacionales, en fondos de inversión de renta fija, en emisiones de renta fija privada (denominada en euro o en divisa no euro), en fondos de pensiones abiertos y en activos de otras clases tales como inversión inmobiliaria, materias primas, gestión alternativa, capital riesgo y otros. La cartera tiene una duración promedio superior a 24 meses.

Indicador de riesgo y alertas de liquidez

Menor rendimiento potencial			Mayor rendimiento potencial			
Menor riesgo			Mayor riesgo			
1	2	3	4	5	6	7

- El cobro de la prestación o el ejercicio del derecho de rescate sólo es posible en caso de acaecimiento de alguna de las contingencias o supuestos excepcionales de liquidez regulados en la normativa de planes y fondos de pensiones.
- El valor de los derechos de movilización, de las prestaciones y de los supuestos excepcionales de liquidez depende del valor de mercado de los activos del fondo de pensiones y puede provocar pérdidas relevantes.

Evolución en los últimos 12 meses



Comportamiento del Plan

	Rentabilidad	Volatilidad
1T 2026	-1,03%	
12 meses	-0,21%	2,58%
2025	0,51%	2,43%
2024	1,27%	2,10%
2023	2,13%	3,61%

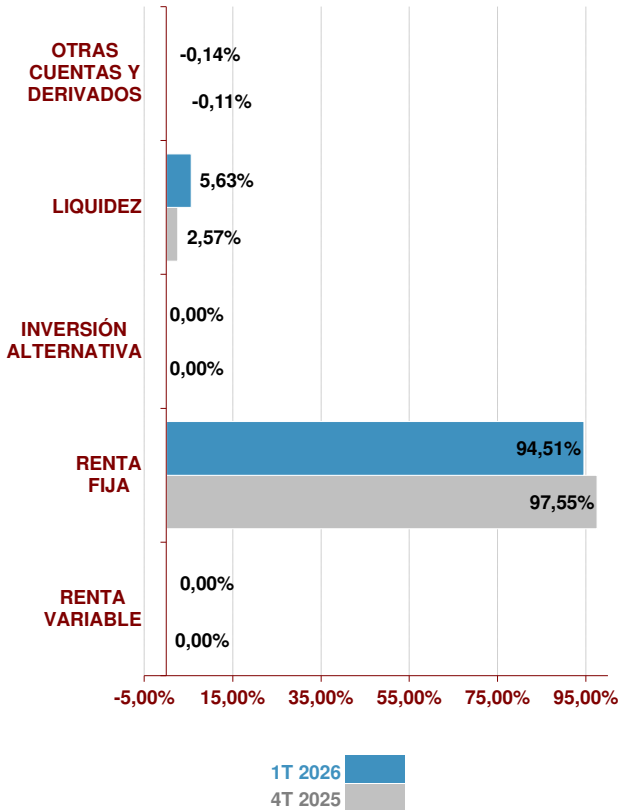
Rentabilidad Anualizada	
3 Años #	1,30%
5 Años #	-2,00%
10 Años #	-0,18%
15 Años #	0,00%
20 Años #	0,00%
De inicio a 31.03.26	-0,23%

Rentabilidades calculadas hasta final de 2025



Información a: 31/03/2026

Estructura de la cartera



Mayores posiciones en Cartera

Posición	%	Tipo de activo
PA OSTRUM ULT S/T BOND PLUS-SI C EUF	16,20%	Deuda corporativa corto plazo
PA UBAM-EUR FLOATING RATE NT-IC	14,01%	Deuda corporativa corto plazo
AC ISHARES GLB AGG ESG EUR-HA	13,18%	Deuda Gobierno Global
PA UBAM-DY US DOL BD-IHEURCAP	12,84%	Deuda corporativa EE.UU.
PA X ESG GLOBAL AGGR BND 5C EUR	11,75%	Deuda corporativa Global
PA AMU SF-DIV SR TR BN SE-RCEUR	10,09%	Deuda corporativa corto plazo

Posición Inversora a 31/03/2026

RENTA FIJA	SI	NO
A CORTO PLAZO	<input checked="" type="checkbox"/>	<input type="checkbox"/>
A LARGO PLAZO	<input checked="" type="checkbox"/>	<input type="checkbox"/>
DEUDA PÚBLICA	<input checked="" type="checkbox"/>	<input type="checkbox"/>
DEUDA PRIVADA	<input checked="" type="checkbox"/>	<input type="checkbox"/>
RENTA VARIABLE	SI	NO
EUROPA	<input type="checkbox"/>	<input checked="" type="checkbox"/>
ESTADOS UNIDOS	<input type="checkbox"/>	<input checked="" type="checkbox"/>
PAÍSES EMERGENTES	<input type="checkbox"/>	<input checked="" type="checkbox"/>
ASIA DESARROLLADA	<input type="checkbox"/>	<input checked="" type="checkbox"/>

Características del Fondo

Fons de Pensions dels Enginyers Industrials de Catalunya 10, F.P.	
Nº Registro DGS del Fondo	F-1535
Nº Registro DGS del Plan	N-4895
Cuenta de Posición del Plan	359.431,08 €
Fecha de Constitución	06-02-2014
Entidad Gestora	La Mútua dels Enginyers (G0105)
Entidad Depositaria	CACEIS Bank Spain, S.A. (D0196)
Entidad Auditora	Deloitte Auditores, S.L.
Comisión de Gestión *	0,65%
Otros gastos de Gestión*	0,20%
Comisión de Depósito *	0,09%
Otros Gastos cobrados por el Depositario *	0,09%
Gastos de Auditoría *	0,19%
Número de Partícipes	19
Número de Beneficiarios	13

Información Adicional

Promotores del Fondo:	La Mutua de los Ingenieros
Sistema según sujetos constituyentes:	Individual
Gestor de Inversiones:	
Categoría del Fondo:	Renta Fija a Largo Plazo
Clasificación SFDR:	Artículo 8

* Datos aplicados sobre la cuenta de posición del plan minorada, si procede, por el importe de las provisiones en poder de aseguradores

ENGINYERS GESTIÓ RF, PLA DE PENSIONS

Información a: 31/03/2026



Relación detallada de las inversiones

Nombre	Código ISIN	Valor de realización	% respecto activo total
AC ISHARES GLB AGG ESG EUR-HA	IE000APK27S2	273.545,51 €	13,16%
PA AMU SF-DIV SR TR BN SE-RCEUR	LU2357810774	209.284,28 €	10,06%
PA EVLI SHORT CORP BOND-IB EUR	FI4000233242	163.106,19 €	7,84%
PA OSTRUM ULT S/T BOND PLUS-SI C EUR	FR0007053749	336.026,30 €	16,16%
PA SPDR BBG GLAG BND EUR-H ACC	IE000AQ7A2X6	178.147,96 €	8,57%
PA UBAM-DY US DOL BD-IHEURCAP	LU0192062460	266.306,40 €	12,81%
PA UBAM-EUR FLOATING RATE NT-IC	LU0132662635	290.658,47 €	13,98%
PA X ESG GLOBAL AGGR BND 5C EUR	LU0942970798	243.702,48 €	11,72%
117- CC USD CACEIS	//////////	84,85 €	0,00%
118- CM USD ALTURA	//////////	820,01 €	0,04%
142- CC EUR CACEIS	//////////	102.106,86 €	4,91%
387- CM EUR ALTURA	//////////	13.862,79 €	0,67%
		<hr/>	<hr/>
		2.077.652,10 €	99,92%

Información a: 31/03/2026



Vocación Inversora

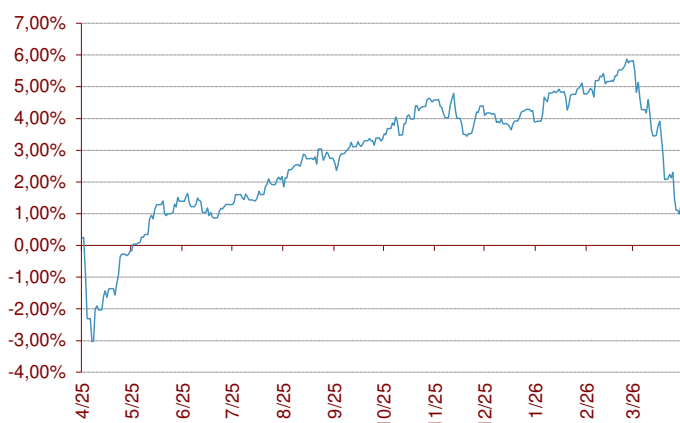
El Pla de Pensions Associatiu pretende a través de sus inversiones promover una serie de características medioambientales o sociales (conforme al artículo 8 del Reglamento (UE) 2019/2088 o reglamento de divulgación). El plan tiene una vocación de inversiones conservadora dentro de su categoría, basada en una gestión activa en cuanto a la selección de títulos y con el objetivo de mantener como máximo hasta un 30% del total del patrimonio invertido en activos de renta variable global. El resto de la cartera se invierte en activos de renta fija, públicos y/o corporativos, y en activos monetarios destinados a dotar de liquidez al plan.

Indicador de riesgo y alertas de liquidez

Menor rendimiento potencial			Mayor rendimiento potencial			
Menor riesgo			Mayor riesgo			
1	2	3	4	5	6	7

- El cobro de la prestación o el ejercicio del derecho de rescate sólo es posible en caso de acaecimiento de alguna de las contingencias o supuestos excepcionales de liquidez regulados en la normativa de planes y fondos de pensiones.
- El valor de los derechos de movilización, de las prestaciones y de los supuestos excepcionales de liquidez depende del valor de mercado de los activos del fondo de pensiones y puede provocar pérdidas relevantes.

Evolución en los últimos 12 meses



Comportamiento del Plan

	Rentabilidad	Volatilidad
1T 2026	-1,76%	
12 meses	2,07%	4,88%
2025	3,70%	3,95%
2024	4,45%	2,40%
2023	7,48%	2,90%

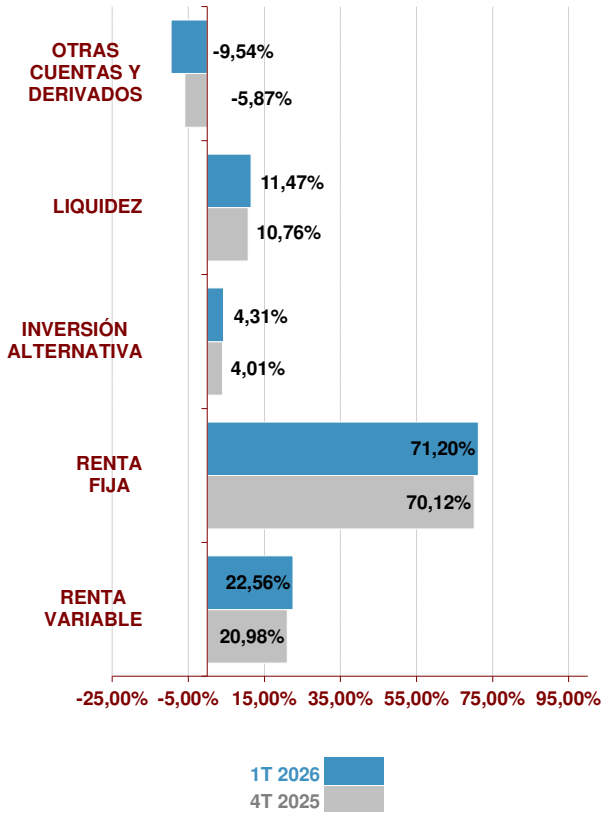
	Rentabilidad Anualizada
3 Años #	5,20%
5 Años #	1,37%
10 Años #	1,32%
15 Años #	2,31%
20 Años #	0,81%
De inicio a 31.03.26	3,26%

Rentabilidades calculadas hasta final de 2025



Información a: 31/03/2026

Estructura de la cartera



Mayores posiciones en Cartera

Posición	%	País	Sector
BO BUONI POLIENNALI DEL TES 4% 30/10	9,73%	Italia	Gobierno
BCR BBVASM 4 7/8 02/08/36	6,38%	España	Financiero
BO COMUNIDAD DE MADRID 1,773% 30/04	4,61%	España	Gobierno
BCR ASSICURAZIONI GENERALI 5.320/04/	3,45%	Italia	Financiero
BO INTESA SANPAOLO SPA 4,875% 19/05	3,38%	Italia	Financiero
BCR ACAFP 6 1/2 PERP	3,19%	Francia	Financiero

Posición Inversora a 31/03/2026

RENTA FIJA	SI	NO
A CORTO PLAZO	<input checked="" type="checkbox"/>	<input type="checkbox"/>
A LARGO PLAZO	<input checked="" type="checkbox"/>	<input type="checkbox"/>
DEUDA PÚBLICA	<input checked="" type="checkbox"/>	<input type="checkbox"/>
DEUDA PRIVADA	<input checked="" type="checkbox"/>	<input type="checkbox"/>
RENTA VARIABLE	SI	NO
EUROPA	<input checked="" type="checkbox"/>	<input type="checkbox"/>
ESTADOS UNIDOS	<input checked="" type="checkbox"/>	<input type="checkbox"/>
PAÍSES EMERGENTES	<input checked="" type="checkbox"/>	<input type="checkbox"/>
ASIA DESARROLLADA	<input checked="" type="checkbox"/>	<input type="checkbox"/>

Características del Fondo

Fons de Pensions dels Enginyers Industrials de Catalunya, F.P.	
Nº Registro DGS del Fondo	F-0128
Nº Registro DGS del Plan	N-0736
Cuenta de Posición del Plan	6.364.714,09 €
Fecha de Constitución	08-08-1989
Entidad Gestora	La Mútua dels Enginyers (G0105)
Entidad Depositaria	Caixa d'Enginyers (D0087)
Entidad Auditora	Deloitte Auditores, S.L.
Comisión de Gestión *	1,20%
Otros gastos de Gestión*	0,08%
Comisión de Depósito *	0,20%
Otros Gastos cobrados por el Depositario *	0,02%
Gastos de Auditoría *	0,18%
Número de Partícipes	195
Número de Beneficiarios	87

Información Adicional

Promotores del Fondo:	Entidades de los Ingenieros Industriales de Cataluña: Asociación, Colegio, Mutua y Cons. i Usuaris dels Engin., S. Coop.
Sistema según sujetos constituyentes:	Asociado
Gestor de Inversiones:	
Categoría del Fondo:	Renta Fija Mixta
Clasificación SFDR:	Artículo 8

* Datos aplicados sobre la cuenta de posición del plan minorada, si procede, por el importe de las provisiones en poder de aseguradores

PLA DE PENSIONS ASSOCIATIU

Información a: 31/03/2026



Relación detallada de las inversiones

Nombre	Código ISIN	Valor de realización	% respecto activo total
AC AMAZON. COM, INC	US0231351067	26.626,97 €	0,41%
AC ASML HOLDING NV	NL0010273215	39.172,00 €	0,60%
AC ASTRAZENECA PLC	GB0009895292	44.323,93 €	0,68%
AC ATT INC	US00206R1023	42.837,02 €	0,66%
AC BANKAMERICA CORP	US0605051046	30.272,66 €	0,47%
AC COCA COLA COMPANY	US1912161007	42.463,12 €	0,65%
AC DEUTSCHE TELEKOM	DE0005557508	29.803,67 €	0,46%
AC ENEL SPA	IT0003128367	43.734,38 €	0,67%
AC ISHARES CORE MSCI JAPAN	IE00B4L5YX21	5.194,52 €	0,08%
AC J.P.MORGAN CHASE	US46625H1005	30.444,46 €	0,47%
AC META PLATFORMS INC-CLASS A	US30303M1027	33.338,59 €	0,51%
AC MICROSOFT	US5949181045	26.077,38 €	0,40%
AC NVIDIA CORP	US67066G1040	60.216,39 €	0,93%
AC PROCTER & GAMBLE	US7427181091	33.666,66 €	0,52%
AC SAFRAN SA	FR0000073272	35.483,80 €	0,55%
AC SALESFORCE INC	US79466L3024	38.152,24 €	0,59%
AC SONY	JP3435000009	38.496,10 €	0,59%
AC SONY FINANCIAL GROUP INC	JP3435350008	1.717,87 €	0,03%
AC TAIWAN SEMICONDUTOR-SP ADR	US8740391003	38.209,69 €	0,59%
AC TENCENT HOLDINGS LTD	KYG875721634	27.600,07 €	0,42%
AC THERMO FISHER SCIENTIFIC INC	US8835561023	36.336,80 €	0,56%
AC TOTALENERGIES SE	FR0000120271	72.576,27 €	1,12%
AC VISA INC-CLASS A	US92826C8394	39.429,47 €	0,61%
AC WALT DISNEY	US2546871060	33.864,60 €	0,52%
ACCIONES ALLIANZ AG-REG	DE0008404005	31.259,10 €	0,48%
ACCIONES APPLE COMPUTERS	US0378331005	39.951,29 €	0,61%
ACCIONES HITACHI LTD.	JP3788600009	36.512,35 €	0,56%
ACCIONES HOME DEPOT INC	US4370761029	39.187,62 €	0,60%
BCR ABERTIS 2029 4,125	XS2582860909	104.418,42 €	1,61%
BCR ACAFP 6 1/2 PERP	FR001400N2U2	206.983,93 €	3,18%
BCR ALVGR 4.851 07/26/54	DE000A3823H4	106.284,31 €	1,63%
BCR ANESM 3,75% 04/25/30	XS2610209129	205.146,66 €	3,15%
BCR AQUASM 0 06/11/32	XS3089767183	151.611,82 €	2,33%
BCR ASSICURAZIONI GENERALI 5.320/04/2033	XS2609970848	223.521,91 €	3,44%
BCR ATH 3,716 08/22/32	XS3163476149	97.690,14 €	1,50%
BCR BBVASM 4 7/8 02/08/36	XS2762369549	413.502,08 €	6,36%
BCR CEPSA FINANCE SA.11/04/2031	XS2800064912	104.327,99 €	1,60%
BCR IGDIM 0 11/04/30	XS3223297253	100.703,38 €	1,55%
BCR PRUPIN 4 1/8 04/21/33	XS3272260962	96.556,10 €	1,48%
BCR URWFP 3,875 09/11/34	FR001400SIL1	197.845,04 €	3,04%
BO AEMSPA 5% PERP Corp	XS2830327446	103.759,12 €	1,60%
BO BUONI POLIENNALI DEL TES 4% 30/10/31	IT0005542359	630.733,92 €	9,70%
BO CABKSM 4,125% 09/02/32 Corp	XS2764459363	204.542,74 €	3,14%
BO CAJAMAR 3,50% 13/06/2031	XS3090080733	101.512,00 €	1,56%
BO COMUNIDAD DE MADRID 1,773% 30/04/2028	ES0000101875	298.731,39 €	4,59%
BO ESTAT 0,5% 30/04/30	ES0000012F76	182.962,55 €	2,81%
BO GLENCORE CAP FIN DAC 0,75% 01/03/2029	XS2307764238	185.231,63 €	2,85%
BO INTESA SANPAOLO SPA 4,875% 19/05/2030	XS2625196352	219.031,81 €	3,37%
BO NNGRNV 5,25% 01/03/2043	XS2526486159	158.233,04 €	2,43%
BO ORSTED A/S 5,125% 14/03/3024	XS2778385240	101.556,52 €	1,56%
BO STLA 3,50% 19/09/2030	XS2787827190	97.942,27 €	1,51%
BO TEVA 1 7/8 03/31/27	XS1211044075	196.328,27 €	3,02%
PA ALTERALIA S.C.A., SICAR I COMPARTMENT	LU1227630057	297,85 €	0,00%
PA LIF US Equity Plus SERIE D	LU0225434587	0,00 €	0,00%
PA LONG TERM GROWTH FUND L ACC CARLISLE	LU0871599147	77.684,85 €	1,19%
PA SPDR STOXX 600 SRI ETF ACC	IE00BK5H8015	109.018,01 €	1,68%

PLA DE PENSIONS ASSOCIATIU

PA X S&P 500 EW 2C EUR	IE0002EI5AG0	76.272,00 €	1,17%
TITOLS COOPERATIUS DE CAIXA D'ENGINYERS	//////////	24,04 €	0,00%
45- CM EUR ALTURA	//////////	45.034,84 €	0,69%
46- GG EUR ALTURA	//////////	5.705,70 €	0,09%
57- CM USD ALTURA	//////////	351.840,70 €	5,41%
59- GG USD ALTURA	//////////	55.361,78 €	0,85%
6- CC EUR CAIXA D'E	//////////	285.316,23 €	4,39%
		<hr/>	<hr/>
		6.492.662,06 €	99,82%

DERIVADOS COMPRADOS

E-mini Gold Futur Jun26	//////////	201.838,44 €	
EURO FX CURR FUT Jun26	//////////	250.833,68 €	
EURO STOXX 50 Jun26	//////////	54.950,00 €	
EURO-BUND FUTURE Jun26	//////////	125.390,00 €	
NASD100 MICRO EMINJun26	//////////	83.181,94 €	
S&P500 EMINI FUT Jun26	//////////	285.683,25 €	
SP500 MIC EMIN FUTJun26	//////////	56.677,11 €	

ENGINYERS PRUDENT, PLA DE PENSIONS

Información a: 31/03/2026



Vocación Inversora

El Enginyers Prudent, Pla de Pensions está integrado en un fondo que pertenece a la categoría de Renta Fija Mixta, en la que su inversión en renta variable puede oscilar entre el 0% y el 30%.

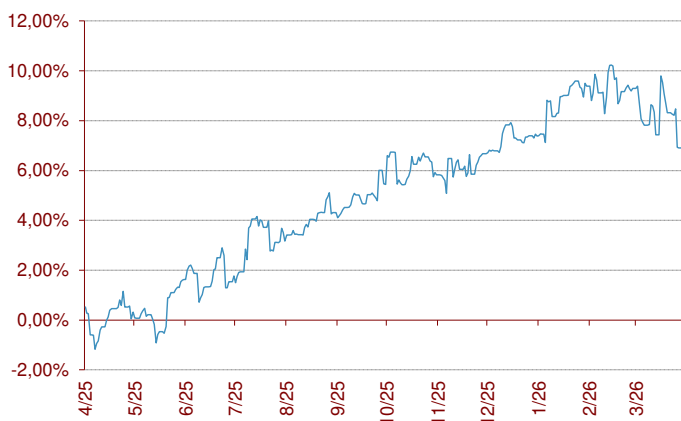
La inversión en renta variable estará en general materializada en títulos negociados en mercados organizados de la OCDE, fundamentalmente en países de la zona Euro. También podrá invertir en otras áreas geográficas. En lo referente a la renta fija, invertirá fundamentalmente en deuda pública y privada de la zona Euro. También puede invertir en activos de otras clases tales como fondos de pensiones abiertos, inversión inmobiliaria, materias primas, gestión alternativa, capital riesgo y otros.

Indicador de riesgo y alertas de liquidez

Menor rendimiento potencial			Mayor rendimiento potencial			
Menor riesgo			Mayor riesgo			
1	2	3	4	5	6	7

- El cobro de la prestación o el ejercicio del derecho de rescate sólo es posible en caso de acaecimiento de alguna de las contingencias o supuestos excepcionales de liquidez regulados en la normativa de planes y fondos de pensiones.
- El valor de los derechos de movilización, de las prestaciones y de los supuestos excepcionales de liquidez depende del valor de mercado de los activos del fondo de pensiones y puede provocar pérdidas relevantes.

Evolución en los últimos 12 meses



Comportamiento del Plan

	Rentabilidad	Volatilidad
1T 2026	0,42%	
12 meses	7,84%	4,91%
2025	4,75%	7,24%
2024	-2,10%	2,59%
2023	6,34%	3,59%

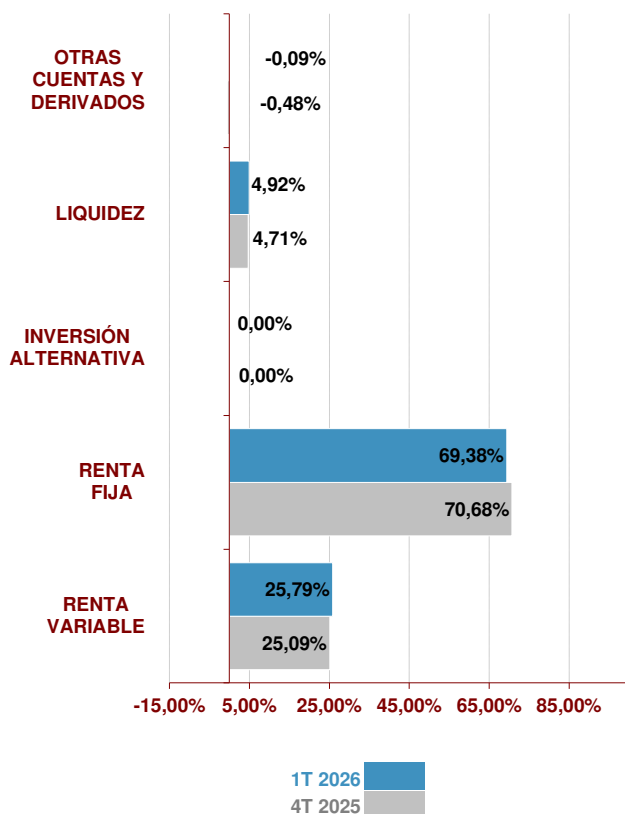
Rentabilidad Anualizada	
3 Años #	2,93%
5 Años #	1,74%
10 Años #	1,76%
15 Años #	1,51%
20 Años #	0,00%
De inicio a 31.03.26	0,68%

Rentabilidades calculadas hasta final de 2025



Información a: 31/03/2026

Estructura de la cartera



Mayores posiciones en Cartera

	%	País	Sector
BONOS Y OBLIG ESTADO SPGB 3,45% 31/10/34	26,52%	España	Gobierno
BCR PEP 0.500 05/06/28 '28	9,59%	EE.UU.	Consumo
AC FIPP	7,39%	Francia	Inmobiliario
BGB OBL 2.4% 18/04/2030	5,13%	Alemania	Gobierno
BO OBL. ALEMAN 2,41% 19/10/28	5,07%	Alemania	Gobierno
BGB Francia 2,75% 25/02/2029	5,03%	Francia	Gobierno

Posición Inversora a 31/03/2026

RENTA FIJA	SI	NO
A CORTO PLAZO	<input checked="" type="checkbox"/>	<input type="checkbox"/>
A LARGO PLAZO	<input checked="" type="checkbox"/>	<input type="checkbox"/>
DEUDA PÚBLICA	<input checked="" type="checkbox"/>	<input type="checkbox"/>
DEUDA PRIVADA	<input checked="" type="checkbox"/>	<input type="checkbox"/>
RENTA VARIABLE	SI	NO
EUROPA	<input checked="" type="checkbox"/>	<input type="checkbox"/>
ESTADOS UNIDOS	<input checked="" type="checkbox"/>	<input type="checkbox"/>
PAÍSES EMERGENTES	<input checked="" type="checkbox"/>	<input type="checkbox"/>
ASIA DESARROLLADA	<input type="checkbox"/>	<input checked="" type="checkbox"/>

Características del Fondo

Fons de Pensions dels Enginyers Industrials de Catalunya 5, F.P.	
Nº Registro DGS del Fondo	F-0609
Nº Registro DGS del Plan	N-4032
Cuenta de Posición del Plan	991.877,96 €
Fecha de Constitución	20-07-2007
Entidad Gestora	La Mútua dels Enginyers (G0105)
Entidad Depositaria	CACEIS Bank Spain, S.A. (D0196)
Entidad Auditora	Deloitte Auditores, S.L.
Comisión de Gestión *	1,00%
Comisión de Gestión Variable*	9% del Resultado **
Comisión de Gestión Variable*	0,00%
Otros gastos de Gestión***	0,00%
Comisión de Depósito *	0,09%
Otros Gastos cobrados por el Depositario *	0,14%
Gastos de Auditoría *	0,17%
Número de Partícipes	36
Número de Beneficiarios	7

Información Adicional

Promotores del Fondo:	La Mutua de los Ingenieros
Sistema según sujetos constituyentes:	Individual
Entidad Asesora de Inversiones:	
Categoría del Fondo:	Renta Fija Mixta

* Datos aplicados sobre la cuenta de posición del plan minorada, si procede, por el importe de las provisiones en poder de aseguradores

** 9% aplicado sobre la cuenta de resultados neta. Únicamente se aplicará cuando el valor liquidativo diario del FP sea superior a cualquier otro obtenido con anterioridad.

ENGINYERS PRUDENT, PLA DE PENSIONS

Información a: 31/03/2026



Relación detallada de las inversiones

Nombre	Código ISIN	Valor de realización	% respecto activo total
AC NOMAD FOODS LTD	VGG6564A1057	5.014,79 €	0,50%
AC ACANTHE DEVELOPPEMENT SA	FR0000064602	11.321,19 €	1,14%
AC ASSOCIATED BRITISH FOODS PLC	GB0006731235	5.402,61 €	0,54%
AC BARRICK MINING CORP	CA06849F1080	15.964,08 €	1,61%
AC BAYER AG-REG	DE000BAY0017	15.896,00 €	1,60%
AC CELLULARLINE SPA	IT0005244618	3.702,72 €	0,37%
AC CONSTELLATION BRANDS INC-A	US21036P1084	5.870,59 €	0,59%
AC DOMINO'S PIZZA GROUP PLC	GB00BYN59130	5.949,35 €	0,60%
AC FIPP	FR0000038184	73.345,43 €	7,38%
AC GENERAL MILLS	US3703341046	3.237,08 €	0,33%
AC GOALS SOCCER CENTRES PLC	GB00B0486M37	0,00 €	0,00%
AC INVERSA PRIME SOCIMI	ES0105389003	30.095,70 €	3,03%
AC KERING	FR0000121485	3.849,00 €	0,39%
AC LAURENT-PERRIER GROUP	FR0006864484	578,20 €	0,06%
AC NEWMONT CORP	US6516391066	14.122,02 €	1,42%
AC PAX GLOBAL TECHNOLOGY LTD	BMG6955J1036	1.431,17 €	0,14%
AC ROCHE HOLDING AG-BR	CH0012032113	9.252,99 €	0,93%
AC SANOFI	FR0000120578	3.308,80 €	0,33%
AC SWATCH GROUP AG/THE-BR	CH0012255151	8.114,53 €	0,82%
AC TATE & LYLE PLC	GB00BP92CJ43	5.836,49 €	0,59%
AC UNIVERSAL HEALTH SERVICES-B	US9139031002	5.447,86 €	0,55%
AC VETOQUINOL SA	FR0004186856	11.568,90 €	1,16%
AC WALT DISNEY	US2546871060	5.448,51 €	0,55%
ACCIONES JM SMUCKER CO	US8326964058	5.032,53 €	0,51%
ACCIONES VISCOFAN ENVOLTURAS CELULOSI	ES0184262212	6.020,00 €	0,61%
BCR PEP 0.500 05/06/28 '28	XS2168625544	95.130,05 €	9,57%
BGB Francia 2,75% 25/02/2029	FR001400HI98	49.901,35 €	5,02%
BGB Italia 5,25% 01/11/29	IT0001278511	43.855,57 €	4,41%
BGB OBL 2.4% 18/04/2030	DE000BU25042	50.908,08 €	5,12%
BGB T 4 1/2 05/31/29	US91282CKT70	43.191,39 €	4,34%
BO BBVA FRN PP	ES0214974075	49.609,00 €	4,99%
BO FRESENIUS MED CARE 3,875% 09/20/27	XS2530444624	30.903,09 €	3,11%
BO KORIAN 0,875% 06,03,2027	FR0013489739	11.365,31 €	1,14%
BO OBL. ALEMÁN 2,41% 19/10/28	DE000BU25018	50.276,18 €	5,06%
BONOS Y OBLIG ESTADO SPGB 3,45% 31/10/34	ES0000012N35	263.013,00 €	26,45%
140- CC EUR CACEIS	//////////	7.332,00 €	0,74%
297- CC GBP CACEIS	//////////	334,30 €	0,03%
299- CC CHF CACEIS	//////////	283,64 €	0,03%
304- CC USD CACEIS	//////////	6.561,92 €	0,66%
307- CC CAD CACEIS	//////////	325,53 €	0,03%
310- CM EUR ALTURA	//////////	111,76 €	0,01%
316- CM USD ALTURA	//////////	18.445,04 €	1,86%
318- CM GBP ALTURA	//////////	15.100,32 €	1,52%
379- CC HKD CACEIS	//////////	285,02 €	0,03%
		992.743,09 €	99,84%

Información a: 31/03/2026



Vocación Inversora

El Enginyers Enginyers Inversió Sostenible tiene como objetivo invertir en activos que den cumplimiento a siete de los diecisiete Objetivos de Desarrollo Sostenible de las Naciones Unidas, así como contribuir al respecto de los derechos humanos, los derechos laborales y la lucha contra el cambio climático y el cuidado del medioambiente. Cuenta con un objetivo de inversión sostenible de acuerdo con el Artículo 9 del Reglamento UE 2019/2088.

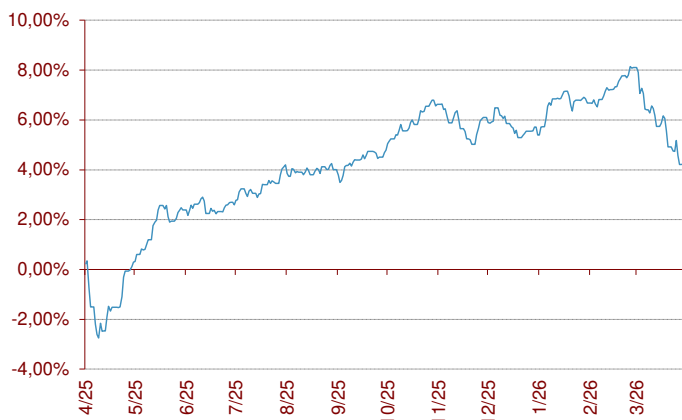
El plan se encuadra dentro de la categoría de Renta Fija Mixta con el objetivo de mantener como máximo hasta un 30% del total del patrimonio invertido en activos de renta variable global. El resto de la cartera se invierte en activos de renta fija denominados en euros o en divisa no Euro, públicos y/o corporativos, y en activos monetarios destinados a dotar de liquidez al plan. También puede invertir en activos de otras clases tales como inversión inmobiliaria, materias primas, gestión alternativa, capital riesgo y otras.

Indicador de riesgo y alertas de liquidez

Menor rendimiento potencial			Mayor rendimiento potencial			
Menor riesgo			Mayor riesgo			
1	2	3	4	5	6	7

- El cobro de la prestación o el ejercicio del derecho de rescate sólo es posible en caso de acaecimiento de alguna de las contingencias o supuestos excepcionales de liquidez regulados en la normativa de planes y fondos de pensiones.
- El valor de los derechos de movilización, de las prestaciones y de los supuestos excepcionales de liquidez depende del valor de mercado de los activos del fondo de pensiones y puede provocar pérdidas relevantes.

Evolución en los últimos 12 meses



Comportamiento del Plan

	Rentabilidad	Volatilidad
1T 2026	-0,93%	
12 meses	4,41%	4,47%
2025	3,16%	4,06%
2024	4,77%	2,99%
2023	6,45%	2,82%

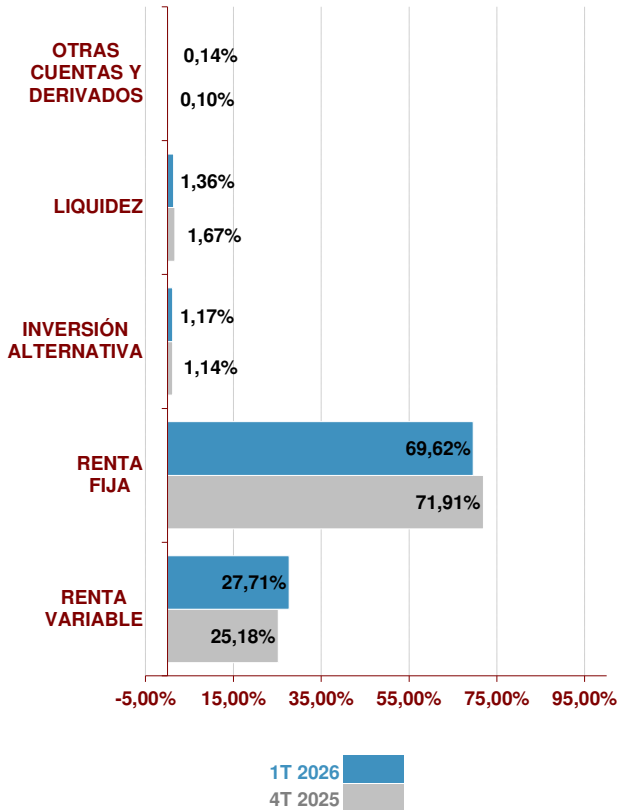
	Rentabilidad Anualizada
3 Años #	4,79%
5 Años #	1,63%
10 Años #	2,86%
15 Años #	2,81%
20 Años #	2,80%
De inicio a 31.03.26	2,93%

Rentabilidades calculadas hasta final de 2025



Información a: 31/03/2026

Estructura de la cartera



Mayores posiciones en Cartera

Posición	%	País	Sector
PA DPAM L- BONDS EMK SUTAINAB-W	6,54%		FI RF Emergentes
BO CAIXABANK 3,75% 07/09/29 Corp	6,50%	España	Financiero
BO COM MADRID 2,822% 31/10/2029	6,34%	España	Gobierno
PA GLBL GREEN BOND-I/A EUR	6,23%		FI RF Bonos Verdes
PA LO FUNDS-GL CLIM BD-SH EURMA	5,57%		FI RF Cambio Climático
PA THREADNEEDLE-EURP SOC BD-IE	5,45%		FI Bonos Sociales

Posición Inversora a 31/03/2026

RENTA FIJA	SI	NO
A CORTO PLAZO	<input checked="" type="checkbox"/>	<input type="checkbox"/>
A LARGO PLAZO	<input checked="" type="checkbox"/>	<input type="checkbox"/>
DEUDA PÚBLICA	<input checked="" type="checkbox"/>	<input type="checkbox"/>
DEUDA PRIVADA	<input checked="" type="checkbox"/>	<input type="checkbox"/>
RENTA VARIABLE	SI	NO
EUROPA	<input checked="" type="checkbox"/>	<input type="checkbox"/>
ESTADOS UNIDOS	<input checked="" type="checkbox"/>	<input type="checkbox"/>
PAÍSES EMERGENTES	<input checked="" type="checkbox"/>	<input type="checkbox"/>
ASIA DESARROLLADA	<input checked="" type="checkbox"/>	<input type="checkbox"/>

Características del Fondo

Fons de Pensions dels Enginyers Industrials de Catalunya 6, F.P.	
Nº Registro DGS del Fondo	F-0967
Nº Registro DGS del Plan	N-3096
Cuenta de Posición del Plan	3.179.655,11 €
Fecha de Constitución	11-10-2002
Entidad Gestora	La Mútua dels Enginyers (G0105)
Entidad Depositaria	CACEIS Bank Spain, S.A. (D0196)
Entidad Auditora	Deloitte Auditores, S.L.
Comisión de Gestión *	0,75%
Otros gastos de Gestión*	0,34%
Comisión de Depósito *	0,09%
Otros Gastos cobrados por el Depositario *	0,01%
Gastos de Auditoría *	0,18%
Número de Partícipes	109
Número de Beneficiarios	28

Información Adicional

Promotores del Fondo:	La Mutua de los Ingenieros
Sistema según sujetos constituyentes:	Individual
Entidad Asesora de Inversiones:	
Categoría del Fondo:	Renta Fija Mixta
Clasificación SFDR:	Artículo 9

* Datos aplicados sobre la cuenta de posición del plan minorada, si procede, por el importe de las provisiones en poder de aseguradores

ENGINYERS INVERSIÓ SOSTENIBLE, PLA DE PENSIONS

Información a: 31/03/2026



Relación detallada de las inversiones

Nombre	Código ISIN	Valor de realización	% respecto activo total
PA FI EU HY CO BD RE EN P UE-IN	IE000HDEYKM3	98.183,91 €	3,08%
AC JPM CLIMATE CHANGE SOL ETF	IE000O8S1EX4	90.322,05 €	2,83%
AC L&G CLEAN ENERGY UCITS ETF	IE00BK5BCH80	86.634,11 €	2,72%
BCR EDF 4.750 10/12/34 34 MTN	FR001400D6O8	107.561,41 €	3,38%
BCR ENGIFP 3,875 12/06/33	FR001400MF86	101.618,60 €	3,19%
BCR IBERDROLA 22/11/2032 3,375%	XS2558966953	100.004,81 €	3,14%
BCR TELEFO 0 01/24/36	XS2753311393	98.142,34 €	3,08%
BO BBVASM 3,75% 26/08/35 Corp	XS3168187576	100.208,73 €	3,14%
BO CAIXABANK 3,75% 07/09/29 Corp	XS2530034649	206.725,90 €	6,49%
BO CHILE 4,125% 05/07/2034	XS2645248225	103.926,09 €	3,26%
BO COM MADRID 2,822% 31/10/2029	ES00001010J0	201.719,57 €	6,33%
BO KBC GROUP NV 4,375% 06/12/2031	BE0002951326	105.364,19 €	3,31%
BO TOYOTA MOTOR CORP 2,362% 25/03/31	US892331AN94	78.885,35 €	2,48%
BO VOLKSWAGEN BANK GMBH 3,5% 19/06/2031	XS3099830419	100.837,47 €	3,16%
PA BG-WW POSTIVE CHNG-B EUR ACC	IE00BDCY2C68	85.285,76 €	2,68%
PA BLUEORCHARD MICROFIN DEBT-EU	LU0164081316	152.175,15 €	4,77%
PA COLUMBUS LIFE SCIENCE Fund II, F.C.R	ES0119464008	37.201,01 €	1,17%
PA DPAM L- BONDS EMK SUTAINAB-W	LU0966596875	207.958,65 €	6,53%
PA GLBL GREEN BOND-I/A EUR	LU1472740502	198.113,76 €	6,22%
PA JANUS HND GLB TEC & INO-H2 USD	IE00BFRSYS74	134.265,00 €	4,21%
PA L&G CLEAN WATER UCITS ETF	IE00BK5BC891	81.821,38 €	2,57%
PA LO FUNDS-GL CLIM BD-SH EURMA	LU1532731384	177.244,56 €	5,56%
PA ROBECOSAM-CIRC ECO EQI EUR	LU2092759021	110.220,84 €	3,46%
PA SILVER AUTONOMIE	FR0012403855	58.320,38 €	1,83%
PA THREADNEEDLE-EURP SOC BD-IE	LU1589836722	173.253,63 €	5,44%
PA WOMEN LEADERS EQ-I/A EUR	LU1956003500	136.032,68 €	4,27%
135- CC EUR CACEIS	//////////	40.578,26 €	1,27%
146- CC USD CACEIS	//////////	1.108,75 €	0,03%
292- CC GBP CACEIS	//////////	354,59 €	0,01%
309- CM EUR ALTURA	//////////	734,13 €	0,02%
315- CM USD ALTURA	//////////	396,92 €	0,01%
		<hr/>	<hr/>
		3.175.199,98 €	99,63%

Información a: 31/03/2026



Vocación Inversora

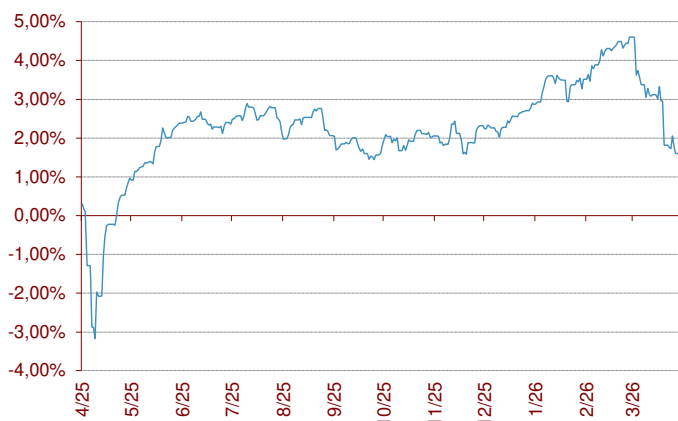
El Enginyers Mixt, Pla de Pensions pretende a través de sus inversiones promover una serie de características medioambientales o sociales (conforme al artículo 8 del Reglamento (UE) 2019/2088 o reglamento de divulgación). El plan está integrado en un fondo cuya vocación inversora es de Retorno Absoluto. La gestión del Fondo estará encaminada a la consecución de retornos superiores al Euribor 12 meses + 500 puntos básicos anuales (antes de comisiones de gestión y depósito), en un horizonte temporal mínimo de 5 años, con una volatilidad objetivo del 10% y máxima del 15% anualizada. La inversión estará en general materializada en mercados de renta fija, renta variable internacionales, divisas, estrategias relativas, etc., adaptándose de forma flexible a las variaciones de los mercados financieros y entorno macro y microeconómico. La gestión de las inversiones del Fondo buscará alcanzar una rentabilidad consistente dentro de una adecuada distribución y compensación de riesgos entre las distintas estrategias implementadas. También puede invertir en activos de otras clases tales como fondos de pensiones abiertos, inversión inmobiliaria, materias primas, gestión alternativa, capital riesgo y otros.

Indicador de riesgo y alertas de liquidez

Menor rendimiento potencial			Mayor rendimiento potencial			
Menor riesgo			Mayor riesgo			
1	2	3	4	5	6	7

- El cobro de la prestación o el ejercicio del derecho de rescate sólo es posible en caso de acaecimiento de alguna de las contingencias o supuestos excepcionales de liquidez regulados en la normativa de planes y fondos de pensiones.
- El valor de los derechos de movilización, de las prestaciones y de los supuestos excepcionales de liquidez depende del valor de mercado de los activos del fondo de pensiones y puede provocar pérdidas relevantes.

Evolución en los últimos 12 meses



Comportamiento del Plan

	Rentabilidad	Volatilidad
1T 2026	-0,45%	
12 meses	2,41%	5,36%
2025	7,86%	4,11%
2024	5,57%	2,41%
2023	8,34%	2,10%

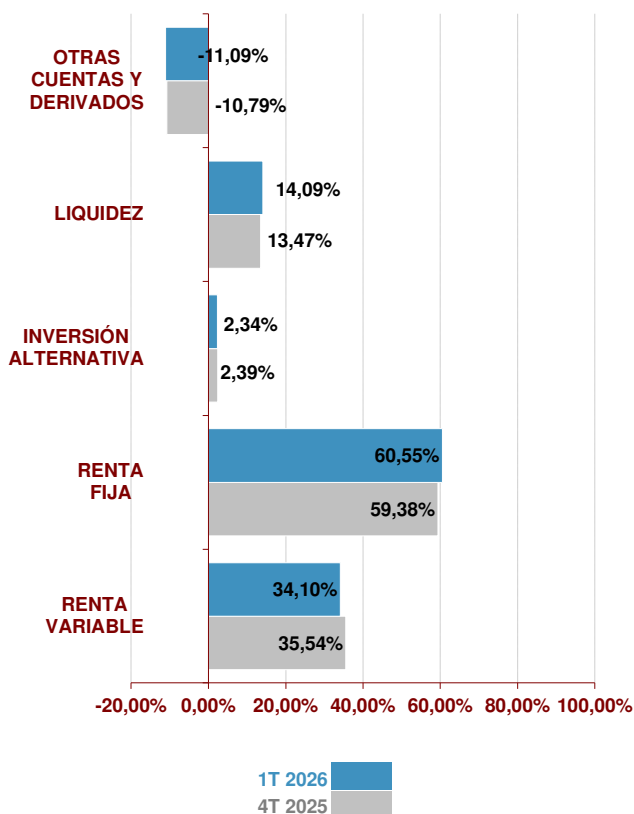
Rentabilidad Anualizada	
3 Años #	7,25%
5 Años #	6,36%
10 Años #	5,21%
15 Años #	4,64%
20 Años #	3,33%
De inicio a 31.03.26	2,28%

Rentabilidades calculadas hasta final de 2025



Información a: 31/03/2026

Estructura de la cartera **



Mayores posiciones **

Posición	%	País	Sector
PA DUNAS VALOR PRUDENTE	13,60%	España	FI Ret Absoluto
AC EON AG	2,46%	Alemania	Energía
BO BARCLAYS 3.25 140529	2,38%	Reino Unido	Financiero
BO Bancorp FRN 2/03/2028	1,77%	EE.UU.	Financiero
AC REE	1,67%	España	Energía
BO CLNXSM 2.125 11/08/30	1,67%	España	Telecos

Posición Inversora a 31/03/2026 **

RENTA VARIABLE	SI	NO
EUROPA	<input checked="" type="checkbox"/>	<input type="checkbox"/>
ESTADOS UNIDOS	<input checked="" type="checkbox"/>	<input type="checkbox"/>
PAÍSES EMERGENTES	<input checked="" type="checkbox"/>	<input type="checkbox"/>
ASIA DESARROLLADA	<input checked="" type="checkbox"/>	<input type="checkbox"/>

RENTA FIJA	SI	NO
A CORTO PLAZO	<input checked="" type="checkbox"/>	<input type="checkbox"/>
A LARGO PLAZO	<input checked="" type="checkbox"/>	<input type="checkbox"/>
DEUDA PÚBLICA	<input checked="" type="checkbox"/>	<input type="checkbox"/>
DEUDA PRIVADA	<input checked="" type="checkbox"/>	<input type="checkbox"/>

Características del Fondo

Fons de Pensions dels Enginyers Industrials de Catalunya 3, F.P.		
Nº Registro DGS del Fondo	F-0607	
Nº Registro DGS del Plan	N-1618	
Cuenta de Posición del Plan	6.223.431,93 €	
Fecha de Constitución	19-11-1998	
Entidad Gestora	La Mútua dels Enginyers (G0105)	
Entidad Depositaria	CACEIS Bank Spain, S.A. (D0196)	
Entidad Auditora	Deloitte Auditores, S.L.	
Comisión de Gestión *	1,15%	
Otros gastos de Gestión *	0,35%	
Comisión de Depósito *	0,09%	
Otros Gastos cobrados por el Depositario *	0,01%	
Gastos de Auditoría *	0,18%	
Número de Partícipes	127	
Número de Beneficiarios	39	

Información Adicional

Promotores del Fondo:	La Mutua de los Ingenieros
Sistema según sujetos constituyentes:	Individual
Gestor de Inversiones:	
Categoría del Fondo:	Retorno Absoluto
Clasificación SFDR:	Artículo 8

* Datos aplicados sobre la cuenta de posición del plan minorada, si procede, por el importe de las provisiones en poder de aseguradores

** Datos referidos a la cartera de Dunas Valor Flexible, F.P.

ENGINYERS MIXT, PLA DE PENSIONS

Información a: 31/03/2026



Relación detallada de las inversiones

Nombre	Código ISIN	Valor de realización	% respecto activo total
PA DUNAS VALOR FLEXIBLE FP	//////////	6.075.411,32 €	97,38%
138- CC EUR SANTANDER	//////////	7.506,86 €	0,12%
BGB SPGB 3,10 30/07/31	ES0000012N43	<u>156.007,71 €</u>	<u>2,50%</u>
		6.238.925,89 €	100,00%

Información a: 31/03/2026



Vocación Inversora

El Enginyers Fonsgestió, Pla de Pensions está integrado en un fondo de gestión activa global con el objetivo de mantener una asignación correcta de activos que se corresponda con la evolución y las expectativas de los mercados, en activos de renta variable, renta fija de ámbito global y otros activos (tales como inversión inmobiliaria, materias primas, gestión alternativa, capital riesgo y otros) como también un profundo análisis de los fondos seleccionados.

El fondo pertenece a la categoría Renta Variable Mixta, no obstante, la inversión en renta variable oscilará entre el 30% y el 75%.

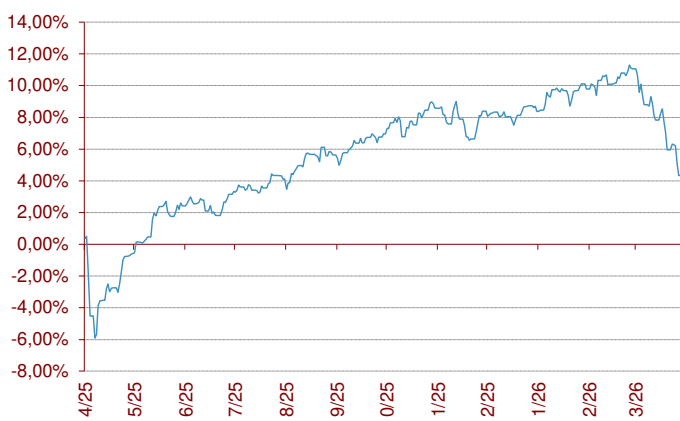
La principal característica del fondo es la gestión activa que permite que la asignación de activos se adapte a la versatilidad de los factores que afectan a los mercados.

Indicador de riesgo y alertas de liquidez

Menor rendimiento potencial			Mayor rendimiento potencial			
Menor riesgo			Mayor riesgo			
1	2	3	4	5	6	7

- El cobro de la prestación o el ejercicio del derecho de rescate sólo es posible en caso de acaecimiento de alguna de las contingencias o supuestos excepcionales de liquidez regulados en la normativa de planes y fondos de pensiones.
- El valor de los derechos de movilización, de las prestaciones y de los supuestos excepcionales de liquidez depende del valor de mercado de los activos del fondo de pensiones y puede provocar pérdidas relevantes.

Evolución en los últimos 12 meses



Comportamiento del Plan

	Rentabilidad	Volatilidad
1T 2026	-2,43%	
12 meses	5,75%	9,27%
2025	7,69%	7,30%
2024	6,23%	4,40%
2023	11,41%	4,62%

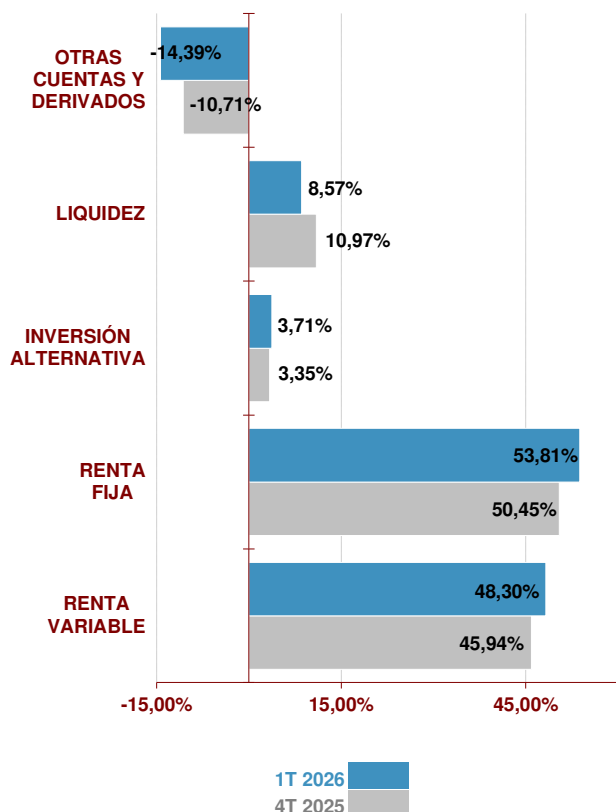
Rentabilidad Anualizada	
3 Años #	8,42%
5 Años #	2,51%
10 Años #	2,49%
15 Años #	2,10%
20 Años #	1,40%
De inicio a 31.03.26	1,34%

Rentabilidades calculadas hasta final de 2025



Información a: 31/03/2026

Estructura de la cartera



Mayores posiciones en Cartera % Tipo de activo

Activo	%	Tipo de activo
PA SPDR STOXX 600 SRI ETF ACC	6,32%	Renta Variable Europa
AC UBS ETF MSCI ACWI H. EUR	6,26%	Renta Variable Global
BO BUONI POLIENNALI DEL TES 4% 30/10/2028	5,44%	Renta Fija Gobierno
BO BTPS 2% 01/02/2028	3,65%	Renta Fija Gobierno
BCR ASSICURAZIONI GENERALI 5.320/04/2	3,30%	Renta Fija Financiero
BO INTESA SANPAOLO SPA 4,875% 19/05/2028	3,24%	Renta Fija Financiero

Posición Inversora a 31/03/2026

RENTA VARIABLE	SI	NO
EUROPA	<input checked="" type="checkbox"/>	<input type="checkbox"/>
ESTADOS UNIDOS	<input checked="" type="checkbox"/>	<input type="checkbox"/>
PAÍSES EMERGENTES	<input checked="" type="checkbox"/>	<input type="checkbox"/>
ASIA DESARROLLADA	<input checked="" type="checkbox"/>	<input type="checkbox"/>
RENTA FIJA	SI	NO
A CORTO PLAZO	<input checked="" type="checkbox"/>	<input type="checkbox"/>
A LARGO PLAZO	<input checked="" type="checkbox"/>	<input type="checkbox"/>
DEUDA PÚBLICA	<input checked="" type="checkbox"/>	<input type="checkbox"/>
DEUDA PRIVADA	<input checked="" type="checkbox"/>	<input type="checkbox"/>

Características del Fondo

Fondo de los Ingenieros 7, F.P.	F-1064
Nº Registro DGS del Fondo	N-3630
Nº Registro DGS del Plan	1.765.781,03 €
Cuenta de Posición del Plan	30-06-2005
Fecha de Constitución	La Mútua dels Enginyers (G0105)
Entidad Gestora	CACEIS Bank Spain, S.A. (D0196)
Entidad Depositaria	Deloitte Auditores, S.L.
Entidad Auditora	1,15%
Comisión de Gestión *	0,16%
Otros gastos de Gestión*	0,09%
Comisión de Depósito *	0,01%
Otros Gastos cobrados por el Depositario *	0,18%
Gastos de Auditoría *	58
Número de Partícipes	17
Número de Beneficiarios	

Información Adicional

Promotores del Fondo:	La Mutua de los Ingenieros
Sistema según sujetos constituyentes:	Individual
Gestor de Inversiones:	
Categoría del Fondo:	Renta Variable Mixta
Clasificación SFDR:	Artículo 8

* Datos aplicados sobre la cuenta de posición del plan minorada, si procede, por el importe de las provisiones en poder de aseguradores

ENGINYERS FONSGESTIÓ, PLA DE PENSIONS

Información a: 31/03/2026



Relación detallada de las inversiones

Nombre	Código ISIN	Valor de realización	% respecto activo total
AC AMAZON. COM, INC	US0231351067	40.936,70 €	0,60%
AC ASML HOLDING NV	NL0010273215	64.913,60 €	0,96%
AC ASTRAZENECA PLC	GB0009895292	68.516,00 €	1,01%
AC ATT INC	US00206R1023	67.243,29 €	0,99%
AC BANKAMERICA CORP	US0605051046	46.723,34 €	0,69%
AC COCA COLA COMPANY	US1912161007	66.274,22 €	0,98%
AC DEUTSCHE TELEKOM	DE0005557508	46.852,79 €	0,69%
AC ENEL SPA	IT0003128367	48.084,38 €	0,71%
AC ISHARES CORE MSCI JAPAN	IE00B4L5YX21	11.038,36 €	0,16%
AC J.P.MORGAN CHASE	US46625H1005	47.841,29 €	0,71%
AC META PLATFORMS INC-CLASS A	US30303M1027	51.251,86 €	0,76%
AC MICROSOFT	US5949181045	40.886,75 €	0,60%
AC NVIDIA CORP	US67066G1040	94.192,38 €	1,39%
AC PROCTER & GAMBLE	US7427181091	53.263,66 €	0,79%
AC SAFRAN SA	FR0000073272	54.762,40 €	0,81%
AC SALESFORCE INC	US79466L3024	58.608,34 €	0,86%
AC SONY	JP3435000009	59.493,97 €	0,88%
AC TAIWAN SEMICONDUCTOR-SP ADR	US8740391003	65.838,23 €	0,97%
AC TENCENT HOLDINGS LTD	KYG875721634	42.957,31 €	0,63%
AC THERMO FISHER SCIENTIFIC INC	US8835561023	66.261,22 €	0,98%
AC TOTALENERGIES SE	FR0000120271	113.112,18 €	1,67%
AC UBS ETF MSCI ACWI H. EUR	IE00BYM11K57	423.807,28 €	6,25%
AC VISA INC-CLASS A	US92826C8394	62.298,56 €	0,92%
AC WALT DISNEY	US2546871060	52.389,55 €	0,77%
ACCIONES ALLIANZ AG-REG	DE0008404005	50.661,30 €	0,75%
ACCIONES APPLE COMPUTERS	US0378331005	62.244,55 €	0,92%
ACCIONES HITACHI LTD.	JP3788600009	55.985,60 €	0,83%
ACCIONES HOME DEPOT INC	US4370761029	60.354,66 €	0,89%
BCR ACAFP 6 1/2 PERP	FR001400N2U2	103.491,97 €	1,53%
BCR ANESM 3,75% 04/25/30	XS2610209129	102.573,33 €	1,51%
BCR AQUASM 0 06/11/32	XS3089767183	151.611,82 €	2,23%
BCR ASSICURAZIONI GENERALI 5.320/04/2033	XS2609970848	223.521,91 €	3,29%
BCR ATH 3,716 08/22/32	XS3163476149	97.690,14 €	1,44%
BCR BBVASM 4 7/8 02/08/36	XS2762369549	103.375,52 €	1,52%
BCR BHI 3.226 03/11/30	XS3303589983	99.293,61 €	1,46%
BCR CEPSA FINANCE SA.11/04/2031	XS2800064912	104.327,99 €	1,54%
BCR SABSM 6 1/2 PERP	XS3037646661	203.822,67 €	3,00%
BCR SANTAN 5 04/22/34	XS2751667150	107.345,33 €	1,58%
BO AEMSPA 5% PERP Corp	XS2830327446	103.759,12 €	1,53%
BO BARCLAYS 3,129% 14/05/2029	XS3069319542	151.679,73 €	2,24%
BO BTPS 2% 01/02/2028	IT0005323032	247.164,20 €	3,64%
BO BUONI POLIENNALI DEL TES 4% 30/10/31	IT0005542359	367.928,12 €	5,42%
BO CITIGROUP FLOAT 29/04/29	XS3058827802	101.449,36 €	1,50%
BO COMUNIDAD DE MADRID 1,773% 30/04/2028	ES0000101875	199.154,26 €	2,94%
BO ELECTRICITE DE FRANCE 4,125% 17/06/31	FR001400QR62	105.632,79 €	1,56%
BO HEIDELBERG MATERIALS AG 3.95 07/19/34	XS2842061421	102.466,41 €	1,51%
BO IBERDROLA 4,247% PERP	XS2949317676	102.252,29 €	1,51%
BO INTESA SANPAOLO SPA 4,875% 19/05/2030	XS2625196352	219.031,81 €	3,23%
BO NNGRNV 5,25% 01/03/2043	XS2526486159	126.586,43 €	1,87%
BO ORSTED A/S 5,125% 14/03/3024	XS2778385240	101.556,52 €	1,50%
BO RABOBANK UA 3,10 % PERP.	XS2332245377	193.192,07 €	2,85%
BO VEOLIA ENVIRONNEMENT 2,5% PERP	FR00140007L3	97.076,01 €	1,43%
PA LONG TERM GROWTH FUND L ACC CARLISLE	LU0871599147	49.571,45 €	0,73%
PA SPDR RUSSELL 2000 US S/C	IE00BJ38QD84	93.689,49 €	1,38%
PA SPDR STOXX 600 SRI ETF ACC	IE00BK5H8015	427.983,83 €	6,31%
PA X S&P 500 EW 2C EUR	IE0002EI5AG0	122.035,20 €	1,80%

ENGINYERS FONSGESTIÓ, PLA DE PENSIONS

141- CC EUR CACEIS	//////////	358.223,92 €	5,28%
215- CC USD CACEIS	//////////	15.778,33 €	0,23%
216- CC GBP CACEIS	//////////	13.671,06 €	0,20%
22- CC JPY CACEIS	//////////	752,79 €	0,01%
264- CC EUR A&G BANCA	//////////	63.749,24 €	0,94%
27- GG EUR SAN INVES	//////////	5.705,70 €	0,08%
325- CC DKK CACEIS	//////////	1.843,62 €	0,03%
326- CC CHF CACEIS	//////////	3.078,25 €	0,05%
396- CC HKD CACEIS	//////////	702,00 €	0,01%
50- CM USD SCHI_DIVI	//////////	30.109,46 €	0,44%
51- GG USD SCHI_DIVI	//////////	86.532,14 €	1,28%
		<hr/>	<hr/>
		6.766.203,66 €	99,73%

DERIVADOS COMPRADOS

E-mini Gold Futur Jun26	//////////	201.837,56 €	
EURO E-MINI FUT Jun26	//////////	313.541,91 €	
EURO STOXX 50 Jun26	//////////	54.950,00 €	
EURO-BUND FUTURE Jun26	//////////	125.390,00 €	
NASD100 MICRO EMINJun26	//////////	166.363,88 €	
S&P500 EMINI FUT Jun26	//////////	571.366,50 €	
SP500 MIC EMIN FUTJun26	//////////	56.677,39 €	

Información a: 31/03/2026



Vocación Inversora

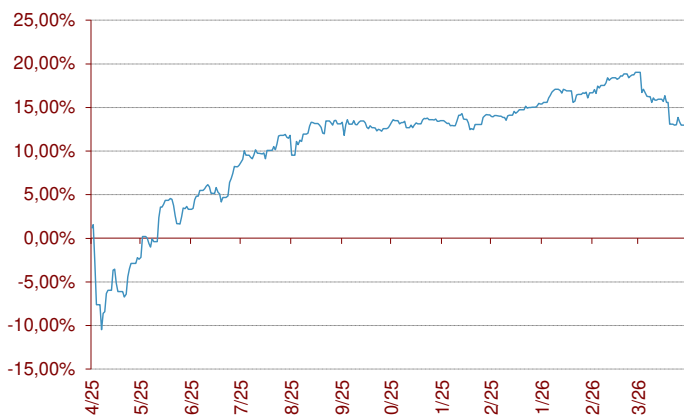
El Enginyers Borsa, Pla de Pensions, pretende a través de sus inversiones promover una serie de características medioambientales o sociales (conforme al artículo 8 del Reglamento (UE) 2019/2088 o reglamento de divulgación). El plan está integrado en un fondo cuya vocación inversora es de Retorno Absoluto. La gestión del Fondo estará encaminada a la obtención de una rentabilidad positiva en cualquier entorno de mercado para períodos de 5 años sujeto a una volatilidad anualizada máxima del 15% calculada en base diaria y para un período de 5 años. La inversión estará en general materializada en mercados de renta fija, renta variable internacionales, divisas, estrategias relativas, etc., adaptándose de forma flexible a las variaciones de los mercados financieros y entorno macro y microeconómico. La gestión de las inversiones del Fondo buscará alcanzar una rentabilidad consistente dentro de una adecuada distribución y compensación de riesgos entre las distintas estrategias implementadas. También puede invertir en activos de otras clases tales como fondos de pensiones abiertos, inversión inmobiliaria, materias primas, gestión alternativa, capital riesgo y otros.

Indicador de riesgo y alertas de liquidez

Menor rendimiento potencial				Mayor rendimiento potencial		
Menor riesgo				Mayor riesgo		
1	2	3	4	5	6	7

- El cobro de la prestación o el ejercicio del derecho de rescate sólo es posible en caso de acaecimiento de alguna de las contingencias o supuestos excepcionales de liquidez regulados en la normativa de planes y fondos de pensiones.
- El valor de los derechos de movilización, de las prestaciones y de los supuestos excepcionales de liquidez depende del valor de mercado de los activos del fondo de pensiones y puede provocar pérdidas relevantes.

Evolución en los últimos 12 meses



Comportamiento del Plan

	Rentabilidad	Volatilidad
1T 2026	-0,60%	
12 meses	14,70%	19,20%
2025	6,81%	15,41%
2024	20,54%	8,67%
2023	13,79%	7,14%

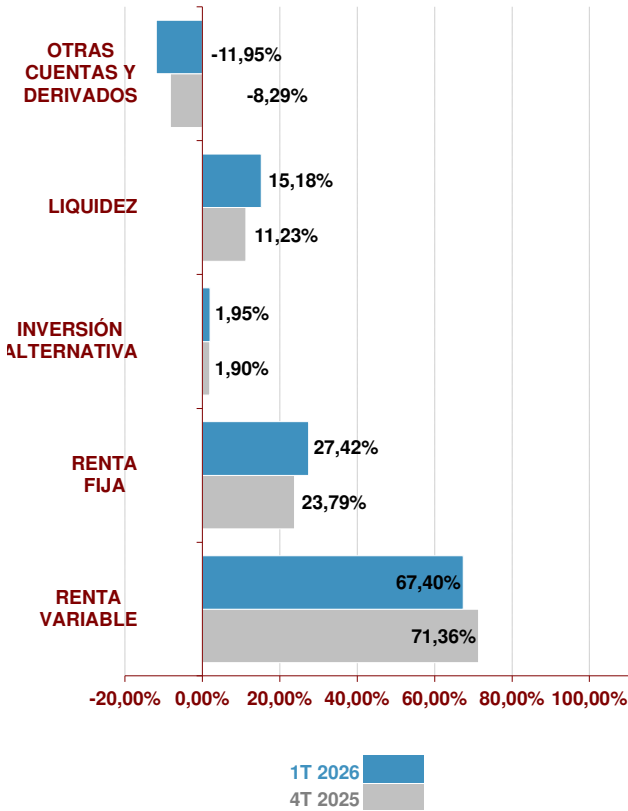
Rentabilidad Anualizada	
3 Años #	13,58%
5 Años #	11,05%
10 Años #	9,04%
15 Años #	7,18%
20 Años #	4,52%
De inicio a 31.03.26	2,30%

Rentabilidades calculadas hasta final de 2025



Información a: 31/03/2026

Estructura de la cartera **



Mayores posiciones **

	%	País	Sector
AC EON AG	4,62%	Alemania	Energía
AC REE	3,31%	España	Energía
AC SAP AG	3,13%	Alemania	Tecnología
OB. ROMANIA 5.625 22/02/2036	3,08%	Rumanía	Gobierno
AC ORANGE	3,06%	Francia	Telecos
AC NN GROUP	3,02%	P. Bajos	Financiero

Posición Inversora a 31/03/2026 **

RENTA VARIABLE	SI	NO
EUROPA	<input checked="" type="checkbox"/>	<input type="checkbox"/>
ESTADOS UNIDOS	<input checked="" type="checkbox"/>	<input type="checkbox"/>
PAÍSES EMERGENTES	<input checked="" type="checkbox"/>	<input type="checkbox"/>
ASIA DESARROLLADA	<input checked="" type="checkbox"/>	<input type="checkbox"/>
RENTA FIJA	SI	NO
A CORTO PLAZO	<input checked="" type="checkbox"/>	<input type="checkbox"/>
A LARGO PLAZO	<input checked="" type="checkbox"/>	<input type="checkbox"/>
DEUDA PÚBLICA	<input checked="" type="checkbox"/>	<input type="checkbox"/>
DEUDA PRIVADA	<input checked="" type="checkbox"/>	<input type="checkbox"/>

Características del Fondo

Fons de Pensions dels Enginyers Industrials de Catalunya 4, F.P.	
Nº Registro DGS del Fondo	F-0608
Nº Registro DGS del Plan	N-1619
Cuenta de Posición del Plan	4.784.576,38 €
Fecha de Constitución	19-11-1998
Entidad Gestora	La Mútua dels Enginyers (G0105)
Entidad Depositaria	CACEIS Bank Spain, S.A. (D0196)
Entidad Auditora	Deloitte Auditores, S.L.
Comisión de Gestión *	1,15%
Otros gastos de Gestión*	0,35%
Comisión de Depósito *	0,09%
Otros Gastos cobrados por el Depositario *	0,02%
Gastos de Auditoría *	0,19%
Número de Partícipes	121
Número de Beneficiarios	26

Información Adicional

Promotores del Fondo:	La Mutua de los Ingenieros
Sistema según sujetos constituyentes:	Individual
Gestor de Inversiones:	
Categoría del Fondo:	Retorno Absoluto
Clasificación SFDR:	Artículo 8

* Datos aplicados sobre la cuenta de posición del plan minorada, si procede, por el importe de las provisiones en poder de aseguradores

** Datos referidos a la cartera de Dunas Valor Audaz, F.P.

ENGINYERS BORSA, PLA DE PENSIONS

Información a: 31/03/2026



Relación detallada de las inversiones

Nombre	Código ISIN	Valor de realización	% respecto activo total
PA DUNAS VALOR AUDAZ FP	//////////	4.640.419,04 €	96,74%
139- CC EUR SANTANDER	//////////	6.152,78 €	0,13%
BGB SPGB 3,10 30/07/31	ES0000012N43	<u>150.007,42 €</u>	<u>3,13%</u>
		4.796.579,24 €	100,00%

Información a: 31/03/2026



Vocación Inversora

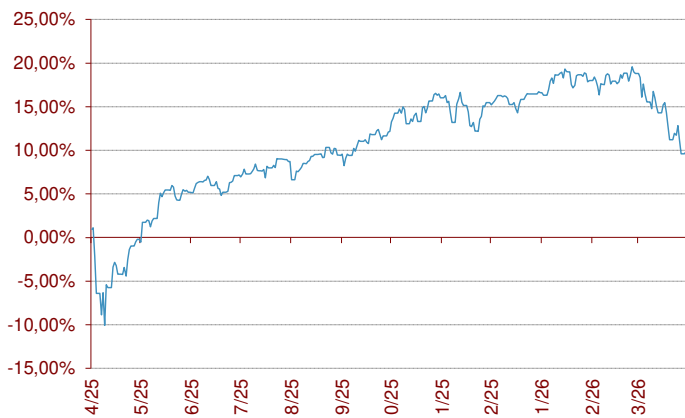
El Enginyers Solidari i Temàtic, Pla de Pensions, pretende a través de sus inversiones promover una serie de características medioambientales o sociales (conforme al artículo 8 del Reglamento (UE) 2019/2088 o reglamento de divulgación). El plan está integrado en un fondo que pertenece a la categoría de renta variable, en el que su inversión en este tipo de activo puede oscilar entre el 75% y el 100%. La inversión en renta variable estará en general materializada en títulos negociados en mercados organizados de la OCDE, fundamentalmente en países de la zona Euro. También podrá invertir en otras zonas geográficas. También puede invertir en activos de otras clases tales como fondos de pensiones abiertos, inversión inmobiliaria, materias primas, gestión alternativa, capital riesgo y otros.

Indicador de riesgo y alertas de liquidez

Menor rendimiento potencial				Mayor rendimiento potencial		
Menor riesgo				Mayor riesgo		
1	2	3	4	5	6	7

- El cobro de la prestación o el ejercicio del derecho de rescate sólo es posible en caso de acaecimiento de alguna de las contingencias o supuestos excepcionales de liquidez regulados en la normativa de planes y fondos de pensiones.
- El valor de los derechos de movilización, de las prestaciones y de los supuestos excepcionales de liquidez depende del valor de mercado de los activos del fondo de pensiones y puede provocar pérdidas relevantes.

Evolución en los últimos 12 meses



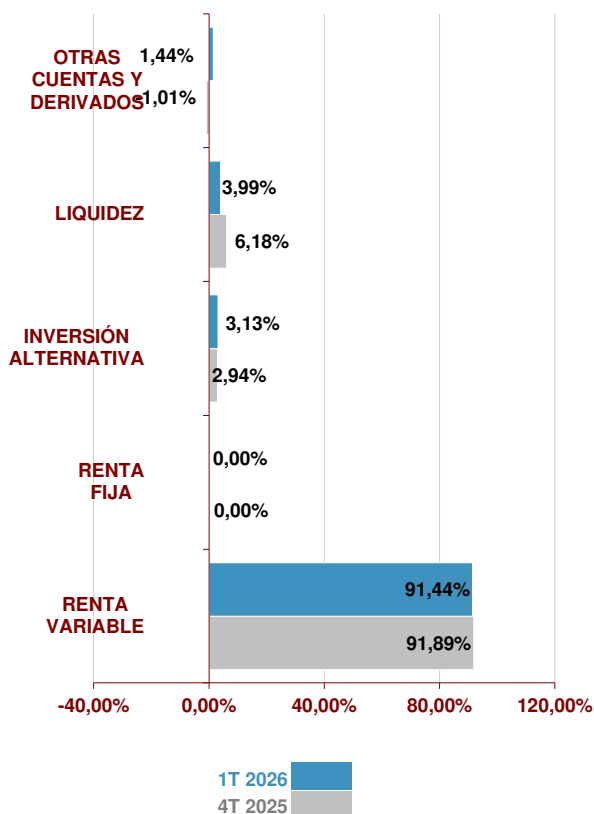
Comportamiento del Plan

	Rentabilidad	Volatilidad
1T 2026	-5,33%	
12 meses	10,38%	20,01%
2025	11,79%	15,14%
2024	-11,21%	8,29%
2023	8,84%	8,65%

	Rentabilidad Anualizada
3 Años #	2,61%
5 Años #	2,95%
10 Años #	--
15 Años #	--
20 Años #	--
De inicio a 31.03.26	2,34%

Rentabilidades calculadas hasta final de 2025

Estructura de la cartera



Mayores posiciones en Cartera % Tipo de activo

Posición	%	Tipo de activo
PA JPM CARBON TR GLEQ CTB UC UA	11,74%	RV Transición energética
PA UBS ETF USA PAB USD ACC	11,47%	RV EE.UU. Cambio Climático
PA L&G MSCI EUROP CLIMTE PATHWY	9,22%	RV Europa Cambio Climático
PA ISHARES MSCI WORLD IT-USD D	8,62%	RV Tecnología
PA X MSCI EU HEALTHC ESG SCR 1C	8,20%	RV Europa Salud
PA ISHARES MSCI WLD MMTM ESG UA	6,72%	RV Global ESG

Posición Inversora a 31/03/2026 ***

RENTA FIJA	SI	NO
A CORTO PLAZO	<input type="checkbox"/>	<input checked="" type="checkbox"/>
A LARGO PLAZO	<input type="checkbox"/>	<input checked="" type="checkbox"/>
DEUDA PÚBLICA	<input type="checkbox"/>	<input checked="" type="checkbox"/>
DEUDA PRIVADA	<input type="checkbox"/>	<input checked="" type="checkbox"/>
RENTA VARIABLE	SI	NO
EUROPA	<input checked="" type="checkbox"/>	<input type="checkbox"/>
ESTADOS UNIDOS	<input checked="" type="checkbox"/>	<input type="checkbox"/>
PAÍSES EMERGENTES	<input checked="" type="checkbox"/>	<input type="checkbox"/>
ASIA DESARROLLADA	<input type="checkbox"/>	<input checked="" type="checkbox"/>

Características del Fondo

Fons de Pensions dels Enginyers Industrials de Catalunya 9, F.P.	
Nº Registro DGS del Fondo	F-1536
Nº Registro DGS del Plan	N-5148
Cuenta de Posición del Plan	1.341.049,57 €
Fecha de Constitución	29-09-2016
Entidad Gestora	La Mútua dels Enginyers (G0105)
Entidad Depositaria	CACEIS Bank Spain, S.A. (D0196)
Entidad Auditora	Deloitte Auditores, S.L.
Comisión de Gestión *	0,75%
Comisión de Gestión Variable*	9% del Resultado **
Comisión de Gestión Variable*	0,00%
Otros gastos de Gestión*	0,23%
Comisión de Depósito *	0,09%
Otros Gastos cobrados por el Depositario *	0,09%
Gastos de Auditoría *	0,16%
Número de Partícipes	48
Número de Beneficiarios	10

Información Adicional

Promotores del Fondo:	La Mutua de los Ingenieros
Sistema según sujetos constituyentes:	Individual
Gestor de Inversiones:	
Categoría del Fondo:	Renta Variable
Clasificación SFDR:	Artículo 8

* Datos aplicados sobre la cuenta de posición del plan minorada, si procede, por el importe de las provisiones en poder de aseguradores

** 9% aplicado sobre la cuenta de resultados neta. Únicamente se aplicará cuando el valor liquidativo diario del FP sea superior a cualquier otro obtenido con anterioridad.

ENGINYERS SOLIDARI I TEMÀTIC, PLA DE PENSIONS

Información a: 31/03/2026



Relación detallada de las inversiones

Nombre	Código ISIN	Valor de realización	% respecto activo total
AC GOALS SOCCER CENTRES PLC	GB00B0486M37	0,00 €	0,00%
PA AMUNDI PHYSICAL GOLD ETC	FR0013416716	13.981,70 €	0,99%
PA ARK SPACE & DEF UCITS ETF	IE000AON7ET1	18.130,73 €	1,28%
PA BNPEASY CIRCULAR ECONOMY ETF	LU1953136527	87.014,32 €	6,16%
PA GLOB X BLOCKCHAIN UCITS ETF	IE000XAGSCY5	10.626,57 €	0,75%
PA INVESCO PHYSICAL GOLD ETC	IE00B579F325	13.884,48 €	0,98%
PA ISHARES AGEING POPULATION	IE00BYZK4669	35.959,01 €	2,55%
PA ISHARES MSCI WLD MMTM ESG UA	IE000L5NW549	90.076,87 €	6,38%
PA ISHARES MSCI WORLD IT-USD D	IE00BJ5JNY98	115.653,91 €	8,19%
PA ISHARES PHYSICAL GOLD ETC	IE00B4ND3602	14.072,75 €	1,00%
PA ISHR STOXX GBL SELDIV100 DE	DE000A0F5UH1	62.019,61 €	4,39%
PA JPM CARBON TR GLEQ CTB UC UA	IE00BMDWYZ92	157.453,07 €	11,14%
PA L&G CLEAN WATER UCITS ETF	IE00BK5BC891	32.561,57 €	2,30%
PA L&G MSCI EUROP CLIMTE PATHWY	IE00BKLTRN76	123.680,74 €	8,75%
PA UBS ETF MSCI WORLD SRI	LU0629459743	59.684,98 €	4,22%
PA UBS ETF USA PAB USD ACC	IE00BN4Q0602	153.757,58 €	10,88%
PA X ARTIFICIAL INTEL BIG DA 1C	IE00BGV5VN51	83.692,52 €	5,92%
PA X FUTURE MOBILITY 1C	IE00BGV5VR99	85.914,00 €	6,08%
PA X MSCI EU HEALTHC ESG SCR 1C	LU0292103222	110.004,55 €	7,79%
290- CC EUR CACEIS	//////////	12.245,44 €	0,87%
298- CC GBP CACEIS	//////////	64,41 €	0,00%
301- CC USD CACEIS	//////////	3.105,30 €	0,22%
306- CC CAD CACEIS	//////////	103,41 €	0,01%
311- CM EUR ALTURA	//////////	307,51 €	0,02%
317- CM USD ALTURA	//////////	22.997,23 €	1,63%
322- GG USD ALTURA	//////////	14.206,82 €	1,01%
334- CC HKD CACEIS	//////////	463,59 €	0,03%
357- CC SEK CACEIS	//////////	0,77 €	0,00%
373- CC NOK CACEIS	//////////	38,35 €	0,00%
		1.321.701,79 €	93,55%
DERIVADOS COMPRADOS			
EURO E-MINI FUT Jun26	//////////	62.521,78 €	
EURO FX CURR FUT Jun26	//////////	625.217,37 €	

Vocación Inversora

El Plan de Previsión Asegurado (PPA) es un instrumento de ahorro destinado a la jubilación que permite complementar o convertirse en la alternativa a los planes de pensiones, con la ventaja diferencial de ir acumulando un capital con una rentabilidad garantizada.

El Pla de Previsió Assegurat de La Mútua garantiza una rentabilidad siempre positiva trimestralmente. Este sistema de ahorro asegura una rentabilidad de mercado en cada momento, independientemente de la evolución de las bolsas, de manera que se puede evitar sufrir por el comportamiento volátil de los mercados financieros.

Indicador de riesgo y alertas de liquidez

1 / 6

Este número es indicativo del riesgo del producto, siendo 1 / 6 indicativo de menor riesgo y 6 / 6 de mayor riesgo

- ⓘ ⓘ El cobro de la prestación o el ejercicio del derecho de rescate sólo es posible en caso de acaecimiento de alguna de las contingencias o supuestos excepcionales de liquidez regulados en la normativa de planes y fondos de pensiones.

PPA MÚTUA DELS ENGINYERS a 31/03/2026

Total patrimonio	19.571.538,49 €
Número de asegurados y beneficiarios	452
Tipo de interés técnico vigente (de 01/04/26 a 30/06/26)	2,25%
Fecha constitución	21-11-2003
Comisión de gestión	1,00%

Comportamiento del Plan - Rentabilidad Anualizada

2026	1,27%	2025 #	1,25%
3 Años #	1,16%	5 Años #	0,91%
10 Años #	0,90%	15 Años #	1,13%
20 Años #	1,34%	De inicio a 31.03.26	1,34%

Rentabilidades calculadas hasta final de 2025

Descripción del Plan de Previsión

Es un seguro de vida que cubre las garantías de jubilación, invalidez y defunción.

En el supuesto de defunción del suscriptor antes de que se produzcan las contingencias de jubilación o invalidez, La Mútua se obliga a abonar a los beneficiarios un Capital Adicional equivalente al 1,5% del saldo acumulado. Este Capital tendrá un máximo de 12.000,00 euros si el asegurado es menor de 55 años y de 600,00 euros cuando sea mayor de esta edad.

Los suscriptores de este producto tienen las mismas ventajas fiscales que los partícipes y beneficiarios de los planes de pensiones.

Los límites que a continuación se detallan son conjuntos con los planes de pensiones.

Las aportaciones se podrán reducir de la base imponible del contribuyente, en el menor de los siguientes importes:

- El 30% de la suma de los rendimientos netos del trabajo y de actividades económicas.
- 1.500,00 euros anuales.

Desde el 1 de Enero de 2008 se pueden realizar traspasos de saldos/derechos consolidados entre PPA y Planes de Pensiones.

Información de interés para el Mutualista

En cumplimiento de lo que establece la Ley 10/2003, de 13 de junio, sobre mutualidades de previsión social, para la atención y defensa de los mutualistas, La Mútua ha establecido los órganos siguientes:

Servicio de Atención al Mutualista (SAM)

Canaliza las quejas, reclamaciones o incidencias; es una vía previa al Defensor del Mutualista
sam@mutua-enginyers.com
Via Laietana, 39, 2n - 08003 - Barcelona
Telf.: 900 898 990 / 932 954 300 - Fax: 933 100 638

Defensor del Mutualista

Protege de manera imparcial y objetiva, los derechos de los mutualistas, asegurados, beneficiarios y derechohabientes.

Sr. Pere Palacín i Farré
defensor@mutua-enginyers.com
Via Laietana, 39, 2n - 08003 - Barcelona
Telf.: 935 522 751 - Fax: 933 100 638

ENTIDAD ASEGURADORA

La Mutua de los Ingenieros
Mutualitat dels Enginyers, MPS
NIF V-08430191 Registro P-3159

Vocación Inversora

El Plan de Previsión Social Empresarial (PPSE) es un instrumento de ahorro destinado a la jubilación que permite complementar o convertirse en la alternativa a los planes de pensiones de empleo, con la ventaja diferencial de ir acumulando un capital con una rentabilidad garantizada.

El Pla de Previsió Social Empresarial de La Mútua garantiza una rentabilidad siempre positiva trimestralmente. Este sistema de ahorro asegura una rentabilidad de mercado en cada momento, independientemente de la evolución de las bolsas, de manera que se puede evitar sufrir por el comportamiento volátil de los mercados financieros.

Indicador de riesgo y alertas de liquidez



100% Asegurado
0% Renta Variable

PPSE MÚTUA DELS ENGINYERS a 31/03/2026

Total patrimonio	444.284,30 €
Número de asegurados y beneficiarios	39
Tipo de interés técnico vigente (de 01/04/26 a 30/06/26)	2,25%
Fecha constitución	29-04-2014
Comisión de gestión	1,00%

Comportamiento del Plan - Rentabilidad Anualizada

2026	1,27%	2025 #	1,25%
3 Años #	1,16%	5 Años #	0,95%
10 Años #	0,93%	15 Años #	--
20 Años #	--	De inicio a 31.03.26	0,96%

Rentabilidades calculadas hasta final de 2025

Descripción del Plan de Previsión

Es un seguro colectivo de vida de la empresa a favor de sus trabajadores, que cubre las garantías de jubilación, invalidez y defunción.

El tomador es siempre la empresa. El asegurado y el beneficiario en caso de vida, invalidez o dependencia es el trabajador. El beneficiario en caso de muerte es la persona designada por el trabajador.

En el supuesto de defunción del asegurado antes de que se produzca la contingencia de jubilación, La Mútua se obliga a abonar a los beneficiarios un Capital Adicional equivalente al 1,5% del saldo acumulado. Este Capital tendrá un máximo de 12.000 Eur si el asegurado es menor de 55 años y de 600 Eur cuando sea mayor de esta edad.

Los asegurados de este producto tienen las mismas ventajas fiscales que los partícipes y beneficiarios de los planes de pensiones.

Las aportaciones se podrán reducir de la base imponible del contribuyente, en el menor de los siguientes importes:

- El 30% de la suma de los rendimientos netos del trabajo y de actividades económicas.
- 10.000,00 euros anuales.

Información de interés para el Mutualista

En cumplimiento de lo que establece la Ley 10/2003, de 13 de junio, sobre mutualidades de previsión social, para la atención y defensa de los mutualistas, La Mútua ha establecido los órganos siguientes:

Servicio de Atención al Mutualista (SAM)

Canaliza las quejas, reclamaciones o incidencias; es una vía previa al Defensor del Mutualista
sam@mutua-enginyers.com
Via Laietana, 39, 2n - 08003 - Barcelona
Telf.: 900 898 990 / 932 954 300 - Fax: 933 100 638

Defensor del Mutualista

Protege de manera imparcial y objetiva, los derechos de los mutualistas, asegurados, beneficiarios y derechohabientes.

Sr. Pere Palacín i Farré
defensor@mutua-enginyers.com
Via Laietana, 39, 2n - 08003 - Barcelona
Telf.: 935 522 751 - Fax: 933 100 638

ENTIDAD ASEGURADORA

La Mutua de los Ingenieros
Mutualitat dels Enginyers, MPS
NIF V-08430191 Registro P-3159

Fiscalidad de las aportaciones

El límite máximo que se podrá aportar a los planes de pensiones y a los planes de previsión asegurado (PPA), será la menor de las siguientes cantidades:

- El 30% de la suma de los rendimientos del trabajo y de actividades económicas.
- 1.500€ anuales.

Este límite se incrementará en 8.500 euros, siempre que este incremento provenga de contribuciones empresariales.

Además de las reducciones realizadas de acuerdo a los límites anteriormente mencionados, si su cónyuge obtiene unos rendimientos netos del trabajo y de actividades económicas inferiores a 8.000€, podrá reducir de su base imponible las aportaciones realizadas a planes de pensiones en los que el partícipe sea el mencionado cónyuge, con el límite máximo de 1.000€ anuales.

Todos estos límites operaran conjuntamente con las cantidades abonadas a los siguientes sistemas de previsión social: Planes de Pensiones, Mutualidades de Previsión Social, Planes de Previsión Asegurado, Planes de Previsión Social Empresarial y primas destinadas a seguros privados para el riesgo de dependencia severa o gran dependencia.

Las aportaciones realizadas que no hayan podido ser objeto de reducción en la base imponible por su insuficiencia, podrán reducirse en los próximos cinco ejercicios fiscales.

Fiscalidad de las prestaciones

Las **prestaciones**, sea cual sea la contingencia que las deriven, tributan en su totalidad como **rendimientos de trabajo en el IRPF y se les practicará una retención a cuenta que dependerá de su situación personal y del importe percibido.**

Se distinguen dos casos:

1. Si se cobra la totalidad o parte del capital, existe un régimen transitorio aplicable a las prestaciones percibidas en forma de capital derivadas de aportaciones realizadas a planes de Pensiones o PPA con anterioridad al 01/01/07, las cuales mantienen el derecho a la reducción del 40% vigente en la legislación fiscal anterior. En caso que el Plan no se acogiera a la legislación anterior las aportaciones tributarán al 100% como rendimientos de trabajo.
2. Si se cobra en forma de renta o en forma de disposiciones libres, los importes que se perciben cada año deben añadirse a la base imponible general del IRPF.

Extinción progresiva del régimen transitorio por el que las aportaciones a planes de pensiones, mutualidades de previsión social, planes de previsión social empresarial o planes de previsión asegurados anteriores a 2007 (y sus rendimientos) tienen derecho a una reducción del 40% en el momento de su cobro en forma de capital:

<i>Fecha de jubilación u otra contingencia</i>	<i>Fecha máxima de aplicación del régimen transitorio</i>
En 2010 o anterior	31/12/2018
2011	31/12/2019
2012	31/12/2020
2013	31/12/2021
2014	31/12/2022
En 2015 o posterior	Hasta la finalización del 2º año siguiente al de la jubilación u otra contingencia

En caso de ser beneficiario de un plan de pensiones o PPA por la contingencia de fallecimiento, también estará sujeto a tributación como rendimientos de trabajo y **en ningún caso estará sujeto al impuesto sobre sucesiones y donaciones.**

Liquidez del plan. Supuestos

Jubilación Desde el momento de la jubilación, podemos decidir, sin límite de tiempo, cuándo y cómo se desea percibir los ahorros generados en los planes de pensiones y/o PPA. **Si no se posee el derecho de acceso a la jubilación** (por el hecho de no haber cotizado nunca en la Seguridad Social, etc.) la contingencia se entenderá **producida a partir de la edad de 65 años**, en el momento en el que el partícipe no ejerza o haya cesado en la actividad laboral o profesional y no esté cotizando por la contingencia de jubilación en ningún régimen de la Seguridad Social.

Invalidez	Se puede hacer efectivo el plan en caso de incapacidad laboral total y permanente para la profesión habitual, o absoluta y permanente para cualquier tipo de trabajo, o gran invalidez, determinadas siempre de acuerdo al régimen correspondiente de la Seguridad Social.
Fallecimiento	En el supuesto de muerte, tanto en el periodo en que se están realizando las aportaciones (partícipe), como en el que se está cobrando la prestación (beneficiario).
Dependencia	Cuando el partícipe esté en una situación de Dependencia Severa o Gran Dependencia, determinado según el que dispone la ley a estos efectos. Para tener acceso a la prestación el partícipe debe acreditar su condición y grado de dependencia.
Enfermedad grave	Cuando se acredite mediante certificado médico de la Seguridad Social o de una entidad concertada: -Cualquier dolencia física o psíquica que incapacite temporalmente para su trabajo habitual durante un periodo continuado mínimo de 3 meses y que requiera una intervención clínica de cirugía mayor, o tratamiento en un centro hospitalario. -Cualquier dolencia o lesión física o psíquica con secuelas de carácter permanente que limiten parcialmente o impidan totalmente la actividad laboral habitual, tanto si se requiere asistencia por parte de terceros como si no se requiere dicha asistencia.
Desempleo	Cuando el partícipe esté en situación legal de desempleo (no voluntaria), siempre que se encuentre inscrito en el INEM u organismo correspondiente y no perciba prestaciones contributivas.
Antigüedad	Cuando las aportaciones realizadas tengan más de diez años de antigüedad. Las aportaciones anteriores a 2014 podrán hacerse efectivas a partir del 1 de enero de 2025.

Modalidades de cobro de las prestaciones

En forma de capital	Se cobran todos los derechos consolidados acumulados en forma de capital único. Las aportaciones anteriores al 1 de Enero de 2007 tienen una reducción fiscal del 40% ¹ . En el caso de tener más de un plan de pensiones o PPA, disfrutan de esta reducción cada uno de los planes aunque se cobren en forma de capital en años fiscales distintos.
En forma de renta	Consiste en una renta cuyo importe y duración decide el propio beneficiario y que se abonará hasta la extinción total del saldo acumulado. También existe la posibilidad de percibir una renta vitalicia.
En forma de capital y renta (modalidad mixta)	Se cobra una parte del saldo en forma de capital y una parte en forma de renta financiera. La cantidad que se cobra en forma de capital goza de la reducción fiscal del 40% ¹ , siempre que dicha parte derive de aportaciones realizadas antes del 01/01/07.
A libre disposición	Se trata de ir percibiendo el saldo acumulado en el plan según se vaya necesitando, sin haber tenido que fijar una cifra, fecha o periodicidad en concreto.

Aportaciones después de la jubilación

Una vez producida la contingencia de jubilación una de las preguntas más frecuentes suele ser si es posible continuar haciendo aportaciones a los planes de Pensiones o PPA.

Desde la reforma del IRPF de 2007, siempre que NO se haya cobrado ningún plan de pensiones, se pueden continuar haciendo aportaciones para la contingencia de jubilación. Es decir, los derechos consolidados se podrán cobrar para la contingencia de jubilación siempre y cuando no se haya liquidado ninguna cantidad por la misma contingencia.

Una vez se haya cobrado la prestación por jubilación de cualquiera de los planes pensiones o PPA, todas las aportaciones que se realicen posteriormente únicamente se podrán cobrar por la contingencia de fallecimiento o gran dependencia.

¹Se debe tener en cuenta la fecha límite de aplicación de la reducción del 40% según consta en la tabla del apartado "Fiscalidad de las prestaciones".



Información a: 31/03/2026

La información personalizada de sus Planes de Pensiones y PPA / PPSE está disponible en la página web (www.mutua-ingenieros.com). Puede acceder a la información personalizada con sus claves desde la pestaña Área Clientes, en el apartado de Documentación / Información Trimestral. Si no dispone de las claves para acceder al Área Clientes de la web, o bien en caso de querer recibir el informe trimestral por correo postal, rogamos que lo comunique a su asesor mediante los teléfonos 932 954 300 / 662 991 085, o bien por correo electrónico (correu@mutua-enginyers.com).

Les comunicamos que tanto la Mútua como las entidades que gestionan o asesoran los fondos de pensiones están adheridos a organismos internacionales que tienen como objetivo incorporar los criterios de inversión socialmente responsable en la toma de decisiones (UN PRI – Principios para una Inversión Responsable de las Naciones Unidas, GIIN – Global Impact Investing Network). De esta forma, todos los fondos de pensiones gestionados por la Mútua tienen en cuenta criterios de inversión socialmente responsable en la composición de sus carteras.

La Mútua destina una parte de la comisión de gestión y de éxito cobrada del Enginyers Solidari i Temàtic, PP a finalidades solidarias. Es este sentido, les queremos informar que el importe conseguido en 2025 para estas finalidades es de 5.251,71 €, que se ha destinado íntegramente a Save the Children, una entidad que trabaja para garantizar el acceso a la educación y a recursos formativos para niños y jóvenes en situación de vulnerabilidad.

La Junta Rectora de la Mutualitat ha acordado por unanimidad modificar la declaración comprensiva de los principios de la política de inversión del Fons de Pensions dels Enginyers Industrials de Catalunya 4, FP, en el que se integra el Enginyers Borsa, PP para adecuarlas a las inversiones que se realizan en el fondo de pensiones abierto en el que invierte. El fondo se encuadra en la categoría de Retorno Absoluto. Estos cambios entran en vigor el 01/10/2025.

Les comunicamos que pueden consultar en nuestra página web los informes anuales de impacto del plan Enginyers Inversió Sostenible y del plan Enginyers Renda Fixa ODS, realizados por Portocolom AV. Los mencionados planes de pensiones tienen como objetivo invertir en activos que den cumplimiento a los objetivos de Desarrollo Sostenible de la Organización de las Naciones Unidas (UN PRI) de lucha contra el cambio climático, fin de la pobreza y el hambre, agua limpia y el resto de necesidades humanas (salud, educación, igualdad de género, ...) entre otras.

La Mútua ha establecido un nuevo canal de información con sus partícipes y beneficiarios a través del correo electrónico. En caso de querer recibir información referente a sus planes de pensiones por este canal rogamos que nos facilite una dirección de correo electrónico a correu@mutua-enginyers.com

Defensa de los partícipes

La normativa vigente establece las siguientes vías para presentar quejas y reclamaciones ante la Entidad Gestora, según se trate de:

- **Planes de pensiones individuales** *Enginyers Renda Fixa ODS, Enginyers Mixt, Enginyers Borsa, Enginyers Prudent, Enginyers Inversió Sostenible, Enginyers Fonsgestió, Enginyers Solidari i Temàtic, Enginyers Gestió RF, A&G Conservador, A&G Equilibrado, A&G Variable, Asefarma Conservador, Asefarma Equilibrado, Asefarma Variable, Ginvest Renta Variable Global, Ginvest Renta Fija Global:*



La Entidad Gestora debe nombrar un Defensor del Partícipe el cual debe ser una persona experta independiente que deberá decidir sobre las quejas y reclamaciones que formulen los partícipes, beneficiarios o sus derechohabientes.

Sr. Jaume Quibus Rodríguez

Dirección: C/ Vilamarí, 86-88 - 08015 Barcelona

Dirección electrónica: jaumequibus@gmail.com Tel: 932 840 478

• **Planes de pensiones asociados *Enginyers Associatiu*:**

La Entidad Gestora pone a disposición de los partícipes, beneficiarios o sus derechohabientes, para formular las quejas y reclamaciones:

- en primera instancia, el Servicio de Atención al Mutualista:

Dirección: Vía Laietana, 39 – 2n 08003 Barcelona

Dirección electrónica: sam@mutua-enginyers.com

Fax: 933 100 638 Tel: 900 898 990 / 932 954 300

- en segunda instancia, el Defensor del Mutualista:

Sr. Pere Palacín i Farré

Dirección: Vía Laietana, 39 – 2n 08003 Barcelona

Dirección electrónica: defensor@mutua-enginyers.com

Fax: 933 100 638 Tel: 935 522 751

Para más información se puede consultar la página web www.mutua-enginyers.com

Los resultados que se muestran en este documento son resultados históricos obtenidos por los Planes de Pensiones y en ningún caso se deben entender como garantía de rendimientos futuros de los mencionados planes. Por tanto, los datos que figuran en el presente informe aparecen a efectos informativos y no constituyen una oferta de venta por parte de La Mutua de los Ingenieros.

La Entidad Gestora dispone de los procedimientos internos legalmente establecidos para evitar conflictos de interés y para que las operaciones vinculadas reguladas en el artículo 85 del Reglamento de Planes y Fondos de Pensiones que pudieran realizarse se lleven a cabo en interés exclusivo del Fondo de Pensiones y a precios o condiciones iguales o mejores a los de mercado. Dichos procedimientos se encuentran recogidos en el Reglamento Interno de Conducta. La Entidad Gestora es una sociedad independiente de la Entidad Depositaria de acuerdo con lo establecido en el art. 4 de la Ley 24/1988 y concordante del Código de Comercio.



Vía Layetana, 39, 2º 08003 Barcelona
Tel. 932 954 300
WhatsApp: 602 250 068
correo@mutua-ingenieros.com
www.mutua-ingenieros.com

Inversiones Socialmente Responsables (ISR)
Adheridos a los principios de la ONU

