

# ASEFARMA EQUILIBRADO, PLAN DE PENSIONES

Información a: 31/03/2026



## Vocación Inversora

El plan Asefarma Equilibrado está integrado en un fondo de gestión activa global con el objetivo de mantener una asignación correcta de activos que se corresponda con la evolución y las expectativas de los mercados, en activos de renta variable, renta fija de ámbito global y otros activos (tales como inversión inmobiliaria, materias primas, gestión alternativa, capital riesgo y otros) como también un profundo análisis de los fondos seleccionados.

El fondo pertenece a la categoría Renta Variable Mixta, no obstante, la inversión en renta variable oscilará entre el 30% y el 75%.

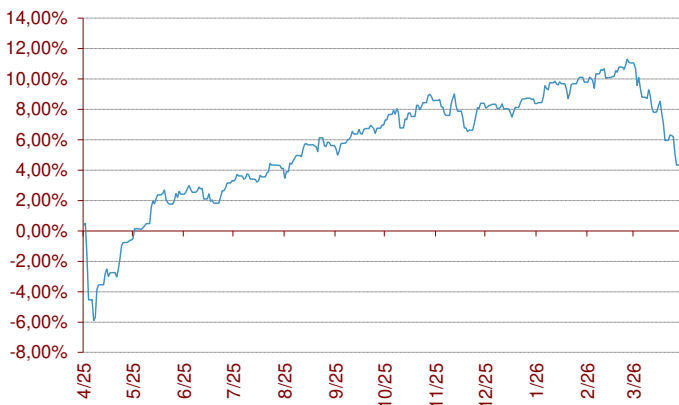
La principal característica del fondo es la gestión activa que permite que la asignación de activos se adapte a la versatilidad de los factores que afectan a los mercados.

## Indicador de riesgo y alertas de liquidez

Menor rendimiento potencial			Mayor rendimiento potencial			
Menor riesgo			Mayor riesgo			
1	2	3	4	5	6	7

- El cobro de la prestación o el ejercicio del derecho de rescate sólo es posible en caso de acaecimiento de alguna de las contingencias o supuestos excepcionales de liquidez regulados en la normativa de planes y fondos de pensiones.
- El valor de los derechos de movilización, de las prestaciones y de los supuestos excepcionales de liquidez depende del valor de mercado de los activos del fondo de pensiones y puede provocar pérdidas relevantes.

## Evolución en los últimos 12 meses



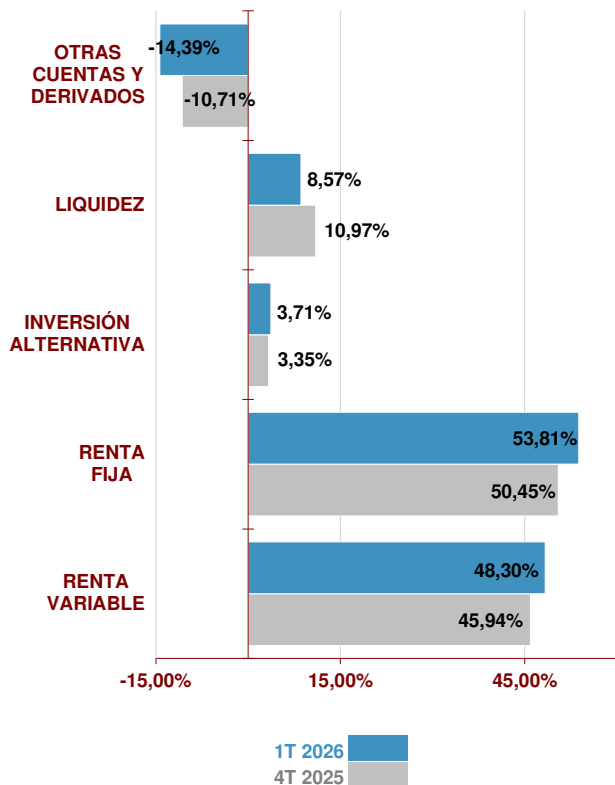
## Comportamiento del Plan

	Rentabilidad	Volatilidad
1T 2026	-2,43%	
12 meses	5,75%	9,27%
2025	7,69%	7,30%
2024	6,23%	4,40%
2023	11,41%	4,62%

Rentabilidad Anualizada	
3 Años #	8,42%
5 Años #	2,68%
10 Años #	0,91%
15 Años #	0,41%
De inicio a 31.03.26	1,13%

# Rentabilidades calculadas hasta final de 2025

**Estructura de la cartera**



**Mayores posiciones en Cartera**

Mayores posiciones en Cartera	%	Tipo de activo
PA SPDR STOXX 600 SRI ETF ACC	6,32%	Renta Variable Europa
AC UBS ETF MSCI ACWI H. EUR	6,26%	Renta Variable Global
BO BUONI POLIENNALI DEL TES 4% 30/10/2028	5,44%	Renta Fija Gobierno
BO BTPS 2% 01/02/2028	3,65%	Renta Fija Gobierno
BCR ASSICURAZIONI GENERALI 5.320/04/2	3,30%	Renta Fija Financiero
BO INTESA SANPAOLO SPA 4,875% 19/05/2028	3,24%	Renta Fija Financiero


**Posición Inversora a 31/03/2026**

RENTA VARIABLE	SI	NO
EUROPA	<input checked="" type="checkbox"/>	<input type="checkbox"/>
ESTADOS UNIDOS	<input checked="" type="checkbox"/>	<input type="checkbox"/>
PAÍSES EMERGENTES	<input checked="" type="checkbox"/>	<input type="checkbox"/>
ASIA DESARROLLADA	<input checked="" type="checkbox"/>	<input type="checkbox"/>
RENTA FIJA	SI	NO
A CORTO PLAZO	<input checked="" type="checkbox"/>	<input type="checkbox"/>
A LARGO PLAZO	<input checked="" type="checkbox"/>	<input type="checkbox"/>
DEUDA PÚBLICA	<input checked="" type="checkbox"/>	<input type="checkbox"/>
DEUDA PRIVADA	<input checked="" type="checkbox"/>	<input type="checkbox"/>

**Características del Fondo**

Fondo de los Ingenieros 7, F.P.	
Nº Registro DGS del Fondo	F-1064
Nº Registro DGS del Plan	N-2879
Cuenta de Posición del Plan	202.461,51 €
Fecha de Constitución	30-12-2002
Entidad Gestora	La Mútua dels Enginyers (G0105)
Entidad Depositaria	CACEIS Bank Spain, S.A. (D0196)
Entidad Auditora	Deloitte Auditores, S.L.
Comisión de Gestión *	1,15%
Otros gastos de Gestión*	0,16%
Comisión de Depósito *	0,09%
Otros Gastos cobrados por el Depositario *	0,00%
Gastos de Auditoría *	0,18%
Número de Partícipes	7
Número de Beneficiarios	0

**Información Adicional**

<b>Promotores del Fondo:</b>	Asesores y Gestores Financieros, SA
<b>Sistema según sujetos constituyentes:</b>	Individual
<b>Gestor de Inversiones:</b>	
<b>Categoría del Fondo:</b>	Renta Variable Mixta
<b>Clasificación SFDR:</b>	Artículo 8

\* Datos aplicados sobre la cuenta de posición del plan minorada, si procede, por el importe de las provisiones en poder de aseguradores

# ASEFARMA EQUILIBRADO, PLAN DE PENSIONES

Información a: 31/03/2026



## Relación detallada de las inversiones

Nombre	Código ISIN	Valor de realización	% respecto activo total
AC AMAZON. COM, INC	US0231351067	40.936,70 €	0,60%
AC ASML HOLDING NV	NL0010273215	64.913,60 €	0,96%
AC ASTRAZENECA PLC	GB0009895292	68.516,00 €	1,01%
AC ATT INC	US00206R1023	67.243,29 €	0,99%
AC BANKAMERICA CORP	US0605051046	46.723,34 €	0,69%
AC COCA COLA COMPANY	US1912161007	66.274,22 €	0,98%
AC DEUTSCHE TELEKOM	DE0005557508	46.852,79 €	0,69%
AC ENEL SPA	IT0003128367	48.084,38 €	0,71%
AC ISHARES CORE MSCI JAPAN	IE00B4L5YX21	11.038,36 €	0,16%
AC J.P.MORGAN CHASE	US46625H1005	47.841,29 €	0,71%
AC META PLATFORMS INC-CLASS A	US30303M1027	51.251,86 €	0,76%
AC MICROSOFT	US5949181045	40.886,75 €	0,60%
AC NVIDIA CORP	US67066G1040	94.192,38 €	1,39%
AC PROCTER & GAMBLE	US7427181091	53.263,66 €	0,79%
AC SAFRAN SA	FR0000073272	54.762,40 €	0,81%
AC SALESFORCE INC	US79466L3024	58.608,34 €	0,86%
AC SONY	JP3435000009	59.493,97 €	0,88%
AC TAIWAN SEMICONDUCTOR-SP ADR	US8740391003	65.838,23 €	0,97%
AC TENCENT HOLDINGS LTD	KYG875721634	42.957,31 €	0,63%
AC THERMO FISHER SCIENTIFIC INC	US8835561023	66.261,22 €	0,98%
AC TOTALENERGIES SE	FR000120271	113.112,18 €	1,67%
AC UBS ETF MSCI ACWI H. EUR	IE00BYM11K57	423.807,28 €	6,25%
AC VISA INC-CLASS A	US92826C8394	62.298,56 €	0,92%
AC WALT DISNEY	US2546871060	52.389,55 €	0,77%
ACCIONES ALLIANZ AG-REG	DE0008404005	50.661,30 €	0,75%
ACCIONES APPLE COMPUTERS	US0378331005	62.244,55 €	0,92%
ACCIONES HITACHI LTD.	JP3788600009	55.985,60 €	0,83%
ACCIONES HOME DEPOT INC	US4370761029	60.354,66 €	0,89%
BCR ACAFP 6 1/2 PERP	FR001400N2U2	103.491,97 €	1,53%
BCR ANESM 3,75% 04/25/30	XS2610209129	102.573,33 €	1,51%
BCR AQUASM 0 06/11/32	XS3089767183	151.611,82 €	2,23%
BCR ASSICURAZIONI GENERALI 5.320/04/2033	XS2609970848	223.521,91 €	3,29%
BCR ATH 3,716 08/22/32	XS3163476149	97.690,14 €	1,44%
BCR BBVASM 4 7/8 02/08/36	XS2762369549	103.375,52 €	1,52%
BCR BHI 3.226 03/11/30	XS3303589983	99.293,61 €	1,46%
BCR CEPSA FINANCE SA.11/04/2031	XS2800064912	104.327,99 €	1,54%
BCR SABSM 6 1/2 PERP	XS3037646661	203.822,67 €	3,00%
BCR SANTAN 5 04/22/34	XS2751667150	107.345,33 €	1,58%
BO AEMSPA 5% PERP Corp	XS2830327446	103.759,12 €	1,53%
BO BARCLAYS 3,129% 14/05/2029	XS3069319542	151.679,73 €	2,24%
BO BTPS 2% 01/02/2028	IT0005323032	247.164,20 €	3,64%
BO BUONI POLIENNALI DEL TES 4% 30/10/31	IT0005542359	367.928,12 €	5,42%
BO CITIGROUP FLOAT 29/04/29	XS3058827802	101.449,36 €	1,50%
BO COMUNIDAD DE MADRID 1,773% 30/04/2028	ES000101875	199.154,26 €	2,94%
BO ELECTRICITE DE FRANCE 4,125% 17/06/31	FR001400QR62	105.632,79 €	1,56%
BO HEIDELBERG MATERIALS AG 3.95 07/19/34	XS2842061421	102.466,41 €	1,51%
BO IBERDROLA 4,247% PERP	XS2949317676	102.252,29 €	1,51%
BO INTESA SANPAOLO SPA 4,875% 19/05/2030	XS2625196352	219.031,81 €	3,23%
BO NNGRNV 5,25% 01/03/2043	XS2526486159	126.586,43 €	1,87%
BO ORSTED A/S 5,125% 14/03/3024	XS2778385240	101.556,52 €	1,50%
BO RABOBANK UA 3,10 % PERP.	XS2332245377	193.192,07 €	2,85%
BO VEOLIA ENVIRONNEMENT 2,5% PERP	FR00140007L3	97.076,01 €	1,43%
PA LONG TERM GROWTH FUND L ACC CARLISLE	LU0871599147	49.571,45 €	0,73%
PA SPDR RUSSELL 2000 US S/C	IE00BJ38QD84	93.689,49 €	1,38%
PA SPDR STOXX 600 SRI ETF ACC	IE00BK5H8015	427.983,83 €	6,31%
PA X S&P 500 EW 2C EUR	IE0002EI5AG0	122.035,20 €	1,80%

## ASEFARMA EQUILIBRADO, PLAN DE PENSIONES

141- CC EUR CACEIS	//////////	358.223,92 €	5,28%
215- CC USD CACEIS	//////////	15.778,33 €	0,23%
216- CC GBP CACEIS	//////////	13.671,06 €	0,20%
22- CC JPY CACEIS	//////////	752,79 €	0,01%
264- CC EUR A&G BANCA	//////////	63.749,24 €	0,94%
27- GG EUR SAN INVES	//////////	5.705,70 €	0,08%
325- CC DKK CACEIS	//////////	1.843,62 €	0,03%
326- CC CHF CACEIS	//////////	3.078,25 €	0,05%
396- CC HKD CACEIS	//////////	702,00 €	0,01%
50- CM USD SCHI_DIVI	//////////	30.109,46 €	0,44%
51- GG USD SCHI_DIVI	//////////	86.532,14 €	1,28%
		<hr/>	<hr/>
		6.766.203,66 €	99,73%

### DERIVADOS COMPRADOS

E-mini Gold Futur Jun26	//////////	201.837,56 €	
EURO E-MINI FUT Jun26	//////////	313.541,91 €	
EURO STOXX 50 Jun26	//////////	54.950,00 €	
EURO-BUND FUTURE Jun26	//////////	125.390,00 €	
NASD100 MICRO EMINJun26	//////////	166.363,88 €	
S&P500 EMINI FUT Jun26	//////////	571.366,50 €	
SP500 MIC EMIN FUTJun26	//////////	56.677,39 €	