

Información a: 30/06/2019



## Vocación Inversora

El Enginyers Tresor, Pla de Pensions, pertenece a la categoría Renta Fija a Corto Plazo y tiene una política de inversiones conservadora, una gestión activa con el objetivo de obtener rentabilidades positivas y estables, con la principal premisa de preservar el capital de los partícipes.

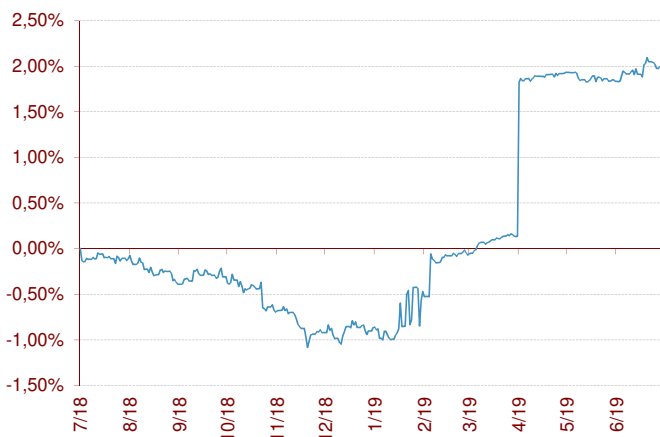
El fondo puede invertir en deuda pública de los países de la zona euro, en crédito avalado de manera irrevocable por los gobiernos de la zona euro, en emisiones supranacionales con la máxima calificación de solvencia, en fondos de inversión de renta fija, en emisiones de renta fija privada (denominada en euro o en divisa), en fondos de pensiones abiertos y en activos de otras clases tales como inversión inmobiliaria, materias primas, gestión alternativa, capital riesgo y otras. La cartera tiene una duración media inferior o igual a 24 meses.

## Indicador de riesgo y alertas de liquidez

Menor rendimiento potencial			Mayor rendimiento potencial			
Menor riesgo			Mayor riesgo			
1	2	3	4	5	6	7

- El cobro de la prestación o el ejercicio del derecho de rescate sólo es posible en caso de acaecimiento de alguna de las contingencias o supuestos excepcionales de liquidez regulados en la normativa de planes y fondos de pensiones.
- El valor de los derechos de movilización, de las prestaciones y de los supuestos excepcionales de liquidez depende del valor de mercado de los activos del fondo de pensiones y puede provocar pérdidas relevantes.

## Evolución en los últimos 12 meses



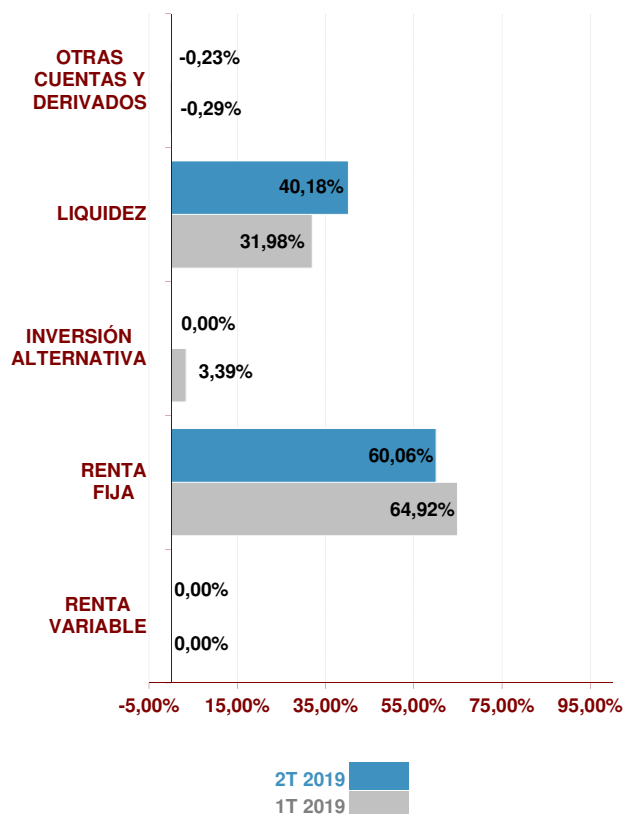
## Comportamiento del Plan

	Rentabilidad	Volatilidad
<b>2T 2019</b>	1,86%	
<b>2019</b>	2,88%	0,82%
<b>12 meses</b>	1,99%	1,10%
<b>2018</b>	-1,03%	0,71%
<b>2017</b>	0,82%	0,58%
<b>2016</b>	0,59%	2,53%

	Rentabilidad Anualizada
<b>3 Años #</b>	0,12%
<b>5 Años #</b>	0,37%
<b>10 Años #</b>	1,32%
<b>15 Años #</b>	1,45%
<b>20 Años #</b>	1,92%
<b>De inicio a 30.06.19</b>	2,01%

# Rentabilidades calculadas hasta final de 2018

### Estructura de la cartera



### Mayores posiciones en Cartera

Posición	%	País	Sector
PA A&G CONSERVADOR	22,13%		FPA Renta Fija Global
OBRIGACOES DO TESOURO FRN 19/05/20:	5,66%	Portugal	Gobierno
BO BTPS 0,7% 01/05/2020	5,47%	Italia	Gobierno
BO ACCIONA 29/12/19	5,46%	España	Energía
BO BTPS 0,35% 15/06/2020	5,46%	Italia	Gobierno
FONDO DE TITULIZACION RMBS PRADO III	3,97%	España	Financiero


### Posición Inversora a 30/06/2019

RENTA FIJA	SI	NO
A CORTO PLAZO	<input checked="" type="checkbox"/>	<input type="checkbox"/>
A LARGO PLAZO	<input checked="" type="checkbox"/>	<input type="checkbox"/>
DEUDA PÚBLICA	<input checked="" type="checkbox"/>	<input type="checkbox"/>
DEUDA PRIVADA	<input checked="" type="checkbox"/>	<input type="checkbox"/>
RENTA VARIABLE	SI	NO
EUROPA	<input type="checkbox"/>	<input checked="" type="checkbox"/>
ESTADOS UNIDOS	<input type="checkbox"/>	<input checked="" type="checkbox"/>
PAÍSES EMERGENTES	<input type="checkbox"/>	<input checked="" type="checkbox"/>
ASIA DESARROLLADA	<input type="checkbox"/>	<input checked="" type="checkbox"/>

### Características del Fondo

<b>Fons de Pensions dels Enginyers Industrials de Catalunya 2, F.P.</b>	
Nº Registro DGS del Fondo	F-0606
Nº Registro DGS del Plan	N-1617
Cuenta de Posición del Plan	2.676.388,03 €
Fecha de Constitución	19-11-1998
Entidad Gestora	La Mútua dels Enginyers (G0105)
Entidad Depositaria	Santander Securities Services, S.A. (D0196)
Entidad Auditora	Deloitte, S.L.
Comisión de Gestión *	0,75%
Comisión de Depósito *	0,09%
Otros Gastos cobrados por el Depositario *	0,00%
Gastos de Auditoría *	0,20%
Número de Partícipes	50
Número de Beneficiarios	15

### Información Adicional

<b>Promotores del Fondo:</b>	La Mutua de los Ingenieros
<b>Sistema según sujetos constituyentes:</b>	Asociado
<b>Gestor de Inversiones:</b>	
<b>Categoría del Fondo:</b>	Renta Fija a Corto Plazo

\* Datos aplicados sobre la cuenta de posición del plan minorada, si procede, por el importe de las provisiones en poder de aseguradores.  
 \*\* 9% aplicado sobre la cuenta de resultados neta. Únicamente se aplicará cuando el valor liquidativo diario del FP sea superior a cualquier otro obtenido con anterioridad.

**Información a: 30/06/2019****Relación detallada de las inversiones**

Nombre	Código ISIN	Valor de realización	% respecto activo total
PART FP EIC 2 EN FP A&G CONSERVADOR	//////////	407.277,33 €	15,19%
BO PEMEX 5 1/2 02/24/25	XS0213101073	65.610,98 €	2,45%
BO ANASM 0 12/29/19	XS1542427676	100.545,00 €	3,75%
BO UCGIM 0 12/05/19	IT0004854870	32.135,02 €	1,20%
BO VGPBB 3 1/4 07/06/24	BE0002287564	58.430,06 €	2,18%
BO VOLKSWAGEN INTL FIN NV 3,75 PPT	XS1048428012	63.168,06 €	2,36%
FONDO DE TITULIZACION RMBS PRADO III	ES0305192009	73.000,58 €	2,72%
BO BTPS 0,35% 15/06/2020	IT0005250946	100.386,39 €	3,74%
BO BTPS 0,7% 01/05/2020	IT0005107708	100.733,03 €	3,76%
OBRIGACOES DO TESOURO FRN 19/05/2021	PTOTVGOE0008	104.200,00 €	3,89%
137- CC EUR SANTANDER	//////////	89.484,24 €	3,34%
213- CC USD SANTANDER	//////////	87,87 €	0,00%
REPO	//////////	649.976,17 €	24,24%
		<hr/>	<hr/>
		1.845.034,73 €	68,82%